



Vydání katalogu 2017 / Edícia katalógu 2017

AVOSTER®

nová definice dveří 🇨🇪

nová definícia dverí 🇸🇰

PŘEDNOSTI – RÁMOVÉ DVEŘE

vysoká odolnost proti
mechanickým nárazům
vysoká odolnost proti
mechanickým otřesům

zaoblená hrana, inovativní
způsob polepení rámu: bez
okrajové lišty
softový falc, inovativny spôsob
povrchovej úpravy rámov: bez
okraja



masivní konstrukce –
3 nastavitelné čepové závěsy
masívna konštrukcia –
3 nastavitelné čepové pánty

bez lišty u zasklení
bez priekennej lišty



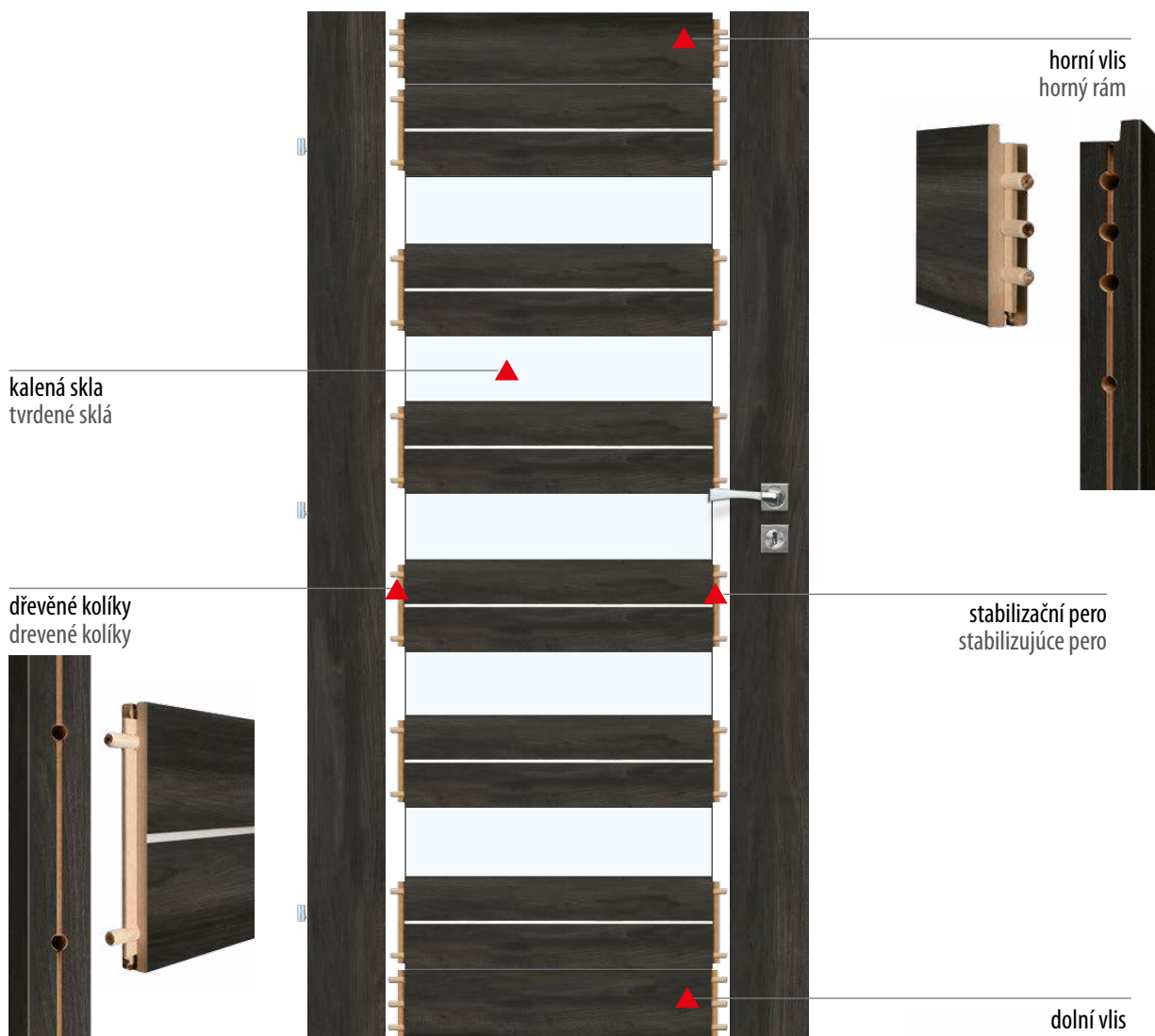
lišta – kartáčovaný hliník
lišta – brúsený hliník



pevná, stabilní konstrukce
pevná, stabilná konštrukcia



VÝHODY – KŘÍDLA DVEŘNÍ S RÁMEM



kalená skla
tvrdené sklá

dřevěné kolíky
drevené kolíky



horní vlis
horný rám



stabilizační pero
stabilizujúce pero



vnitřní průřez
vnútorný prierez



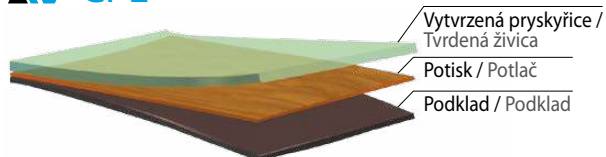
pevná RÁMOVÁ konstrukce z masivu
solídna – masívna konštrukcia S RÁMOM

dolní vlis
dolný rám



POVRCHOVÉ ÚPRAVY: DRUHY POVRCHOVEJ ÚPRAVY:

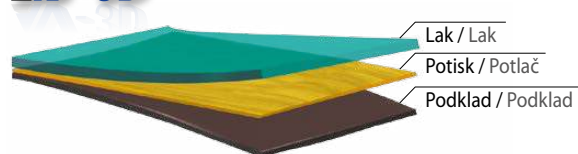
AV-CPL



CPL: Vysoká odolnosť proti: oteru, škrábancům, svetlu. Štruktúra dreva.

CPL: Vysoká odolnosť proti: stieraniu, škrabancom, svetlu. Štruktúra dreva.

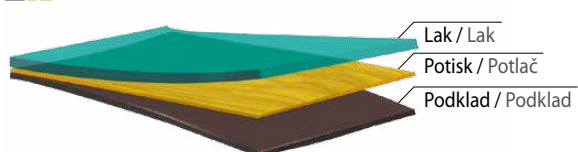
AV-3D



Fólie 3D: Třírozměrný efekt. Unikátní vzor vzhledu a struktury dřeva. Odolnosť proti oteru.

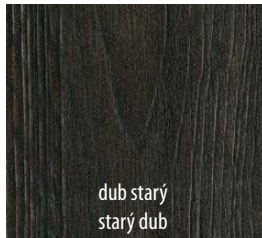
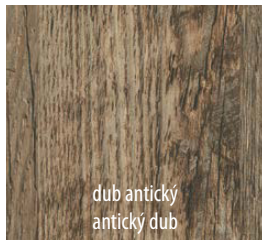

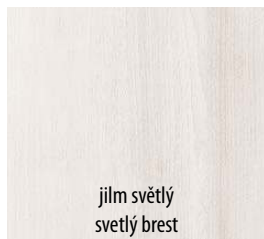



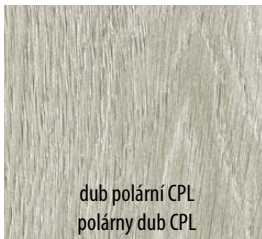

Povrchová úprava 3D: Trojrozmerný efekt. Neobvyklá imitácia vzhľadu a štruktúry dreva. Odolnosť proti: stieraniu.

AV-FF



Fólie finish: Odolnosť proti oteru.

Fólia finish: Odolnosť proti: stieraniu.



RÁMOVÉ DVEŘE/DVERNÉ KRÍDLA S RÁMOM

Konstrukce/Konštrukcia

- Rámové dveře/Křídlo s rámem
- Rám z MDF/Rám z dosky MDF
- Šířka svislých částí rámu 14 cm/Šířka zvislých rámov 14 cm

Povrchová úprava/Vyhotovenie

- Polepené dveře/Křídlo pokryté:
 - ▲V-3D Polep 3D/Povrchová úprava 3D, ▲V-CPL CPL se strukturou dřeva/CPL so štruktúrou dreva, ▲V-FF Fólie finish/Fólia finish

Kování/Kovanie

- Tři šroubované čepové panty/Tři skrutkové čapové závesy
- Zámek s klíčem, bezpečnostní vložkou nebo s blokádou/Zámok na kľúč, s vložkou alebo s blokádou

Zasklení/Presklenie

- Tvrzené sklo/Tvrdené sklo
- Tloušťka 4 mm/Hrúbka 4 mm

Dostupné šířky/Dostupné šírky

- 60, 70, 80, 90

Varianty za příplatek/Možnosti za príplatok

Technické informace str. 53/Technické informácie str. 53

- Ventilací výřez/Ventilačný spodný výrez
- Ventilací pouzdra PVC/Ventilačné otvory PVC
- Ventilací pouzdra mosazná/Mosadzné ventilačné otvory
- Padací práh/Padajúci prah



novinka

LUPUS



TIME-QR
návrh kliky/
návrh klučky



LUPUS



MURANO 20

MURANO 30

Konstrukce/Konštrukcia

- Rámové dveře/Křídlo s rámom
- Rám z MDF/Rám z dosky MDF
- Šířka svislých částí rámu 14 cm/Šírka zvislých rámov 14 cm

Povrchová úprava/Vyhotovenie

- Polepené dveře/Křídlo pokryté:
 -3D Polep 3D/Povrchová úprava 3D, -CPL CPL se strukturou dřeva/
 CPL so štruktúrou dreva, -FF Fólie finish/Fólia finish

Kování/Kovanie

- Tři šroubované čepové panty/Tri skrutkové čapové závesy
- Zámek s klíčem, bezpečnostní vložkou nebo s blokadou/
 Zámok na kľúč, s vložkou alebo s blokadou

Zasklení/Presklenie

- Kalené sklo/Tvrdené sklo

Dostupné šířky/Dostupné šírky

- 60, 70, 80, 90

Varianty za příplatek/Možnosti za príplatok

Technické informace str. 53/Technické informácie str. 53

- Ventilační výřez/Ventilačný spodný výrez
- Ventilační pouzdra PVC/Ventilačné otvory PVC
- Ventilační pouzdra mosazná/Mosadzné ventilačné otvory
- Šířka dveří 100/Křídlo 100
- Padací práh/Padající prah

MURANO

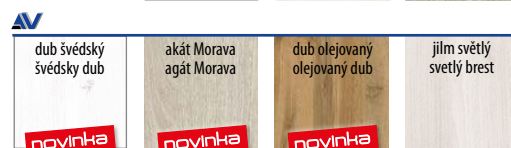


MURANO 10



SIGMA-QR

návrh kliky/
návrh klučky



RÁMOVÉ DVEŘE/DVERNÉ KRÍDLA S RÁMOM



NEUTRA 10

NEUTRA 30

NEUTRA 40

NEUTRA 50

Lišta – kartáčovaný hliník

Lišta – brúsený hliník



Konstrukce/Konštrukcia

- Rámové dveře/Krídlo s rámom
- Rám z MDF/Rám z dosky MDF
- Šířka svislých částí rámu 14 cm/Šířka zvislých rámov 14 cm

Povrchová úprava/Vyhotovenie

- Polepené dveře/Krídlo pokryté:
 - AV-3D Polep 3D/Povrchová úprava 3D, AV-CPL CPL se strukturou dřeva/CPL so štruktúrou dreva

Kování/Kovanie

- Tři šroubované čepové panty/Tři skrutkové čapové závesy
- Zámek s klíčem, bezpečnostní vložkou nebo s blokadou/Zámok na klúč, s vložkou alebo s blokadou

Zasklení/Presklenie

- Kalené sklo/Tvrdené sklo

Dostupné šířky/Dostupné šírky

- 60, 70, 80, 90

Varianty za příplatek/Možnosti za príplatok

Technické informace str. 53/Technické informácie str. 53

- Ventilační výřez/Ventilačný spodný výrez
- Ventilační pouzdra PVC/Ventilačné otvory PVC
- Ventilační pouzdra mosazná/Mosadzné ventilačné otvory
- Šířka dveří 100/Krídlo 100
- Padací práh/Padajúci prah

NEUTRA



NEUTRA 20



PRESTO-QR

návrh kliky/
návrh ključky



akát CPL
agát CPL

ořech CPL
orech CPL

dub CPL
dub CPL




ořech Nevada
orech Nevada

antracit
antracit

dub starý
starý dub





MEDIOLAN 20

MEDIOLAN 30

Dostupné zárubně v provedení černé CPL/
Dostupné zárubně v čiernej farbe CPL

Konstrukce/Konštrukcia

- Rámové dveře/Krídlo s rámom
- Rám z MDF/Rám z dosky MDF
- Šířka svislých částí rámu 14 cm/Šírka zvislých rámov 14 cm

Povrchová úprava/Vyhotovenie

- Polepené dveře/Krídlo pokryté:
 -3D Polep 3D/Povrchová úprava 3D, -CPL CPL se strukturou dřeva/
CPL so štruktúrou dreva

Kování/Kovanie

- Tři šroubované čepové panty/Tři skrutkové čapové závesy
- Zámek s klíčem, bezpečnostní vložkou nebo s blokadou/
Zámok na klúč, s vložkou alebo s blokádou

Zasklení/Presklenie

- Kalené sklo/Tvrdené sklo
- Mediolan 10: Grafit mat/Matná grafitová
- Mediolan 20: Kalené sklo/Tvrdené sklo

Dostupné šířky/Dostupné šírky

- 60, 70, 80, 90

Varianty za příplatek/Možnosti za príplatok

Technické informace str. 53/Technické informácie str. 53

- Ventilační výřez/Ventilačný spodný výrez
- Ventilační pouzdra PVC/Ventilačné otvory PVC
- Ventilační pouzdra mosazná/Mosazné ventilačné otvory
- Padací práh/Padajúcí prah

MEDIOLAN



MEDIOLAN 10



QUBIK-QR
návrh kliky/
návrh klůčky



bilá CPL
biela CPL



RÁMOVÉ DVEŘE/DVERNÉ KRÍDLA S RÁMOM



BERGAMO 20

BERGAMO 30

BERGAMO 40

BERGAMO 50



BERGAMO 60

BERGAMO 70

Konstrukce/Konštrukcia

- Rámové dveře/Křídlo s rámom
- Rám z MDF/Rám z dosky MDF
- Šířka svislých částí rámu 14 cm/Šířka zvislých rámov 14 cm

Povrchová úprava/Vyhotovenie

- Polepené dveře/Křídlo pokryté:
 -3D Polep 3D/Povrchová úprava 3D,  -CPL CPL se strukturou dřeva/
 CPL so štruktúrou dreva

Kování/Kovanie

- Tři šroubované čepové panty/Tři skrutkové čapové závesy
- Zámek s klíčem, bezpečnostní vložkou nebo s blokádou/Zámok na klúč, s vložkou alebo s blokádou

Zasklení/Presklenie

- Kalené sklo/Tvrdené sklo

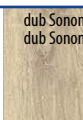
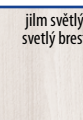
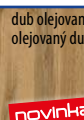
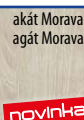
Dostupné šířky/Dostupné šírky

- 60, 70, 80, 90

Varianty za příplatek/Možnosti za príplatok

Technické informace str. 53/Technické informácie str. 53

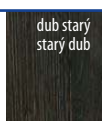
- Ventilační výřez/Ventilačný spodný výrez
- Ventilační pouzdra PVC/Ventilačné otvory PVC
- Ventilační pouzdra mosazná/Mosadzné ventilačné otvory
- Šířka dveří 100/Křídlo 100
- Padací práh/Padající prah



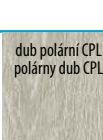
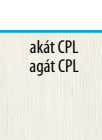
novinka

novinka

novinka



TIME-QR
návrh kliky/
návrh klučky



BERGAMO



BERGAMO 10





MARS 20

MARS 30

MARS 40

Konstrukce/Konštrukcia

- Rámové dveře/Krídlo s rámom
- Rám z MDF/Rám z dosky MDF
- Šířka svislých částí rámu 14 cm/Šírka zvislých rámov 14 cm

Povrchová úprava/Vyhotovenie

- Polepené dveře/Krídlo pokryté:
 -3D Polep 3D/Povrchová úprava 3D, -FF Fólie finish/Fólia finish

Kování/Kovanie

- Tři šroubované čepové panty/Tři skrutkové čapové závesy
- Zámek s klíčem, bezpečnostní vložkou nebo s blokadou/
Zámok na klúč, s vložkou alebo s blokadou

Zasklení/Presklenie

- Kalené sklo/Tvrdené sklo

Dostupné šířky/Dostupné šírky

- 60, 70, 80, 90

Varianty za příplatek/Možnosti za príplatek

Technické informace str. 53/Technické informácie str. 53

- Ventilací výřez/Ventilačný spodný výrez
- Ventilací pouzdra PVC/Ventilačné otvory PVC
- Ventilací pouzdra mosazná/Mosadzné ventilačné otvory
- Šířka dveří 100/Krídlo 100
- Padací práh/Padajúci prah

MARS



MARS 10



PRESTO-QR
návrh kliky/
návrh klůčky



RÁMOVÉ DVEŘE/DVERNÉ KRÍDLA S RÁMOM



VICAR 20

VICAR 30

VICAR 40

VICAR 50

Konstrukce/Konstrukcia

- Rámové dveře/Křídlo s rámem
- Rám z MDF/Rám z dosky MDF
- Šířka svislých částí rámu 14 cm/Šířka zvislých rámov 14 cm

Povrchová úprava/Vyhotovenie

- Polepené dveře/Křídlo pokryté:
 - AV-3D Polep 3D/Povrchová úprava 3D, AV-CPL CPL se strukturou dřeva/CPL so štruktúrou dreva, AV-FF Fólie finish/Fólia finish

Kování/Kovanie

- Tři šroubované čepové panty/Tri skrutkové čapové závesy
- Zámek s klíčem, bezpečnostní vložkou nebo s blokádou/
Zámok na klúč, s vložkou alebo s blokádou

Zasklení/Presklenie

- Kalené sklo/Tvrdené sklo


Dostupné šířky/Dostupné šírky

- 60, 70, 80, 90

Varianty za příplatek/Možnosti za príplatok

Technické informace str. 53/Technické informácie str. 53

- Ventilací výřez/Ventilačný spodný výrez
- Ventilací pouzdra PVC/Ventilačné otvory PVC
- Ventilací pouzdra mosazná/Mosadzné ventilačné otvory
- Šířka dveří 100/Křídlo 100
- Padací práh/Padající prah



VICAR



VICAR 10



INSIGNIA-QR
návrh kliky/
návrh klůčky





TIGA 20

TIGA 30

TIGA 40

Lišta – kartáčovaný hliník / Lišta – brúsený hliník



Konstrukce/Konštrukcia

- Rámové dveře/Krídlo s rámom
- Rám z MDF/Rám z dosky MDF
- Šířka svislých částí rámu 14 cm/Šírka zvislých rámov 14 cm

Povrchová úprava/Vyhotovenie

- Polepené dveře/Krídlo pokryté:
 -3D Polep 3D/Povrchová úprava 3D, -CPL CPL se strukturou dřeva/
 CPL so štruktúrou dreva

Kování/Kovanie

- Tři šroubované čepové panty/Tři skrutkové čapové závesy
- Zámek s klíčem, bezpečnostní vložkou nebo s blokadou/
 Zámok na kľúč, s vložkou alebo s blokadou.

Zasklení/Presklenie

- Kalené sklo/Tvrdené sklo

Dostupné šířky/Dostupné šírky

- 60, 70, 80, 90

Varianty za příplatek/Možnosti za príplatek

- Technické informace str. 53/Technické informácie str. 53
- Ventilací výřez/Ventilačný spodný výrez
 - Ventilací pouzdra PVC/Ventilačné otvory PVC
 - Ventilací pouzdra mosazná/Mosadzné ventilačné otvory
 - Šířka dveří 100/Krídlo 100
 - Padací práh/Padajúci prah

TIGA



TIGA 10



JANE-QR
 návrh kliky/
 návrh kľučky



RÁMOVÉ DVEŘE/DVERNÉ KRÍDLA S RÁMOM



TANGO 20

TANGO 30

TANGO 40

Konstrukce/Konštrukcia

- Rámové dveře/Křídlo s rámom
- Rám z MDF/Rám z dosky MDF
- Šířka svislých částí rámu 14 cm/Šířka zvislých rámov 14 cm

Povrchová úprava/Vyhotovenie

- Polepené dveře/Křídlo pokryté:
 -3D Polep 3D/Povrchová úprava 3D,  -CPL CPL se strukturou dřeva/
 CPL so štruktúrou dreva

Kování/Kovanie

- Tři šroubované čepové panty/Tři skrutkové čapové závesy
- Zámek s klíčem, bezpečnostní vložkou nebo s blokadou/
 Zámok na klúč, s vložkou alebo s blokádou.

Zasklení/Presklenie

- Kalené sklo/Tvrdené sklo
 Aplikace skla v levém křídle není zrcadlovým odrazem pravého křídla/Aplikácia skla v ľavom křídle nepredstavuje zrkadlový odraz v pravom křídle

Dostupné šířky/Dostupné šírky

- 60, 70, 80, 90

Varianty za příplatek/Možnosti za príplatok

Technické informace str. 53/Technické informácie str. 53

- Ventilací výřez/Ventilačný spodný výřez
- Ventilací pouzdra PVC/Ventilačné otvory PVC
- Ventilací pouzdra mosazná/Mosadzné ventilačné otvory
- Šířka dveří 100/Křídlo 100
- Padací práh/Padající prah



SIGMA-QR
 návrh kliky/
 návrh klůčky



TANGO



TANGO 10





TOLEDO 20

TOLEDO 30

TOLEDO 40

TOLEDO 50

Konstrukce/Konštrukcia

- Rámové dveře/Křídlo s rámom
- Rám z MDF/Rám z dosky MDF
- Šířka svislých částí rámu 14 cm/Šířka zvislých rámov 14 cm

Povrchová úprava/Vyhotovenie

- Polepené dveře/Křídlo pokryté:
 - AV-3D Polep 3D/Povrchová úprava 3D, AV-CPL CPL se strukturou dřeva/CPL so štruktúrou dreva, AV-FF Fólie finish/Fólia finish

Kování/Kovanie

- Tři šroubované čepové panty/Tři skrutkové čapové závesy
- Zámek s klíčem, bezpečnostní vložkou nebo s blokádou/Zámok na klúč, s vložkou alebo s blokádou.

Zasklení/Presklenie

- Kalené sklo/Tvrdené sklo

Dostupné šířky/Dostupné šírky

- 60, 70, 80, 90

Varianty za příplatek/Možnosti za príplatok

Technické informace str. 53/Technické informácie str. 53

- Ventilační výřez/Ventilačný spodný výrez
- Ventilační pouzdra PVC/Ventilačné otvory PVC
- Ventilační pouzdra mosazná/Mosadzné ventilačné otvory
- Šířka dveří 100/Křídlo 100
- Padací práh/Padající prah



FIGO-QR
návrh kliky/
návrh klůčky

TOLEDO



TOLEDO 10



RÁMOVÉ DVEŘE/DVERNÉ KRÍDLA S RÁMOM



LATINO 10

LATINO 30

LATINO 40

LATINO 50

LATINO 60

LATINO 70

Konstrukce/Konštrukcia

- Rámové dveře/Křídlo s rámom
- Rám z MDF/Rám z dosky MDF
- Šířka svislých částí rámu 14 cm/Šířka zvislých rámov 14 cm

Povrchová úprava/Vyhotovenie

- Polepené dveře/Křídlo pokryté:
 - AV-3D Polep 3D/Povrchová úprava 3D, AV-CPL CPL se strukturou dřeva/CPL so štruktúrou dreva

Kování/Kovanie

- Tři šroubované čepové panty/Tři skrutkové čapové závesy
- Zámek s klíčem, bezpečnostní vložkou nebo s blokádou/Zámok na klúč, s vložkou alebo s blokádou.

Zasklení/Presklenie

- Kalené sklo/Tvrdené sklo

Dostupné šířky/Dostupné šírky


- 60, 70, 80, 90

Varianty za příplatek/Možnosti za príplatok

- Technické informace str. 53/Technické informácie str. 53
- Ventilací výřez/Ventilačný spodný výrez
 - Ventilací pouzdra PVC/Ventilačné otvory PVC
 - Ventilací pouzdra mosazná/Mosadzné ventilačné otvory
 - Šířka dveří 100/Křídlo 100
 - Padací práh/Padající prah



LATINO



INSIGNIA-QR
návrh kliky/
návrh klučky



LATINO 20



BRANDY 20

BRANDY 30

BRANDY 40

BRANDY 50

BRANDY 60

BRANDY 70

BRANDY 80

Konstrukce/Konštrukcia

- Rámové dveře/Křídlo s rámom
- Rám z MDF/Rám z dosky MDF
- Šířka svislých částí rámu 14 cm/Šířka zvislých rámov 14 cm

Povrchová úprava/Vyhotovenie

- Polepené dveře/Křídlo pokryté:
 - AV-3D Polep 3D/Povrchová úprava 3D, AV-CPL CPL se strukturou dřeva/CPL so štruktúrou dreva, AV-FF Fólie finish/Fólia finish

Kování/Kovanie

- Tři šroubované čepové panty/Tři skrutkové čapové závesy
- Zámek s klíčem, bezpečnostní vložkou nebo s blokadou/Zámok na klúč, s vložkou alebo s blokadou.

Zasklení/Presklenie

- Kalené sklo/Tvrdené sklo

Dostupné šířky/Dostupné šírky

- 60, 70, 80, 90

Varianty za příplatek/Možnosti za príplatok

Technické informace str. 53/Technické informácie str. 53

- Ventilační výřez/Ventilačný spodný výrez
- Ventilační pouzdra PVC/Ventilačné otvory PVC
- Ventilační pouzdra mosazná/Mosadzné ventilačné otvory
- Šířka dveří 100/Křídlo 100
- Padací práh/Padající prah



FOKUS-QR
návrh kliky/
návrh klůčky

BRANDY



BRANDY 10



RÁMOVÉ DVEŘE/DVERNÉ KRÍDLA S RÁMOM



ROCCO 20

ROCCO 40

ROCCO 50

Konstrukce/Konstruktia

- Rámové dveře/Křídlo s rámom
- Rám z MDF/Rám z dosky MDF
- Šířka svislých částí rámu 14 cm/Šířka zvislých rámov 14 cm

Povrchová úprava/Vyhotovenie

- Polepené dveře/Křídlo pokryté:
 - AV-3D Polep 3D/Povrchová úprava 3D, AV-CPL CPL se strukturou dřeva/CPL so štruktúrou dreva, AV-FF Fólie finish/Fólia finish

Kování/Kovanie

- Tři šroubované čepové panty/Tři skrutkové čapové závesy
- Zámek s klíčem, bezpečnostní vložkou nebo s blokadou/Zámok na kľúč, s vložkou alebo s blokadou.

Zasklení/Presklenie

- Kalené sklo/Tvrdené sklo

Dostupné šířky/Dostupné šírky

- 60, 70, 80, 90

Varianty za příplatek/Možnosti za príplatok

Technické informace str. 53/Technické informácie str. 53

- Ventilační výřez/Ventilačný spodný výrez
- Ventilační pouzdra PVC/Ventilačné otvory PVC
- Ventilační pouzdra mosazná/Mosadzné ventilačné otvory
- Šířka dveří 100/Křídlo 100
- Padací práh/Padající prah



JARO-QR ECO
návrh kliky/
návrh ključky



ROCCO



ROCCO 30





ZITRON 10

ZITRON 30

ZITRON 40

ZITRON 50

ZITRON 60

ZITRON 70

ZITRON 80

Konstrukce/Konstrukcia

- Rámové dveře/Křídlo s rámem
- Rám z MDF/Rám z desky MDF
- Šířka svislých částí rámu 14 cm/Šířka zvislých rámov 14 cm

Povrchová úprava/Vyhotovenie

- Polepené dveře/Křídlo pokryté:
 - -3D Polep 3D/Povrchová úprava 3D, -CPL CPL se strukturou dřeva/CPL so štruktúrou dreva, -FF Fólie finish/Fólia finish

Kování/Kovanie

- Tři šroubované čepové panty/Tři skrutkové čapové závesy
- Zámek s klíčem, bezpečnostní vložkou nebo s blokádou/Zámok na klúč, s vložkou alebo s blokádou

Zasklení/Presklenie

- Kalené sklo/Tvrdené sklo

Dostupné šířky/Dostupné šířky

- 60, 70, 80, 90

Varianty za příplatek/Možnosti za príplatek

Technické informace str. 53/Technické informácie str. 53

- Ventilací výřez/Ventilačný spodný výrez
- Ventilací pouzdra PVC/Ventilačné otvory PVC
- Ventilací pouzdra mosazná/Mosadzné ventilačné otvory
- Šířka dveří 100/Křídlo 100
- Padací práh/Padající prah



PALERMO-QR
návrh kliky/
návrh ključky



ZITRON



ZITRON 20



RÁMOVÉ DVEŘE/DVERNÉ KRÍDLA S RÁMOM



VANILLA 20

VANILLA 30

VANILLA 40

VANILLA 50

VANILLA 60

VANILLA 70

VANILLA 80

Konstrukce/Konštrukcia

- Rámové dveře/Křídlo s rámom
- Rám z MDF/Rám z dosky MDF
- Šířka svislých částí rámu 14 cm/Šířka zvislých rámov 14 cm

Povrchová úprava/Vyhotovenie

- Polepené dveře/Křídlo pokryté:
 - -3D Polep 3D/Povrchová úprava 3D, -CPL CPL se strukturou dřeva/CPL so štruktúrou dreva

Kování/Kovanie

- Tři šroubované čepové panty/Tři skrutkové čapové závesy
- Zámek s klíčem, bezpečnostní vložkou nebo s blokadou/Zámok na klúč, s vložkou alebo s blokadou

Zasklení/Presklenie

- Kalené sklo/Tvrdené sklo

Dostupné šířky/Dostupné šírky

- 60, 70, 80, 90

Varianty za příplatek/Možnosti za príplatok

Technické informace str. 53/Technické informácie str. 53

- Ventilací výřez/Ventilačný spodný výrez
- Ventilací pouzdra PVC/Ventilačné otvory PVC
- Ventilací pouzdra mosazná/Mosadzné ventilačné otvory
- Šířka dveří 100/Křídlo 100
- Padací práh/Padající prah



ENE-QR
návrh kliky/
návrh ključky



VANILLA



VANILLA 10





ETNA 20

ETNA 30

ETNA 40

ETNA 50

ETNA 60

ETNA 70

Konstrukce/Konštrukcia

- Rámové dveře/Křídlo s rámem
- Rám z MDF/Rám z dosky MDF
- Šířka svislých částí rámu 14 cm/Šířka zvislých rámov 14 cm

Povrchová úprava/Vyhotovenie

- Polepené dveře/Křídlo pokryté:
 -3D Polep 3D/Povrchová úprava 3D, -CPL CPL se strukturou dřeva/
 CPL so štruktúrou dřeva

Kování/Kovanie

- Tři šroubované čepové panty/Tři skrutkové čapové závesy
- Zámek s klíčem, bezpečnostní vložkou nebo s blokadou/
 Zámok na klíč, s vložkou alebo s blokadou

Zasklení/Presklenie

- Kalené sklo/Tvrdené sklo

Dostupné šířky/Dostupné šírky

- 60, 70, 80, 90

Varianty za příplatek/Možnosti za príplatok

- Technické informace str. 53/Technické informácie str. 53
- Ventilální výřez/Ventilačný spodný výrez
 - Ventilální pouzdra PVC/Ventilačné otvory PVC
 - Ventilální pouzdra mosazná/Mosadzné ventilačné otvory
 - Šířka dveří 100/Křídlo 100
 - Padací práh/Padající prah



PRESTO-QR
 návrh kliky/
 návrh klučky



bilá CPL biela CPL	akát CPL agát CPL	dub polární CPL polárny dub CPL	jasan CPL jaseň CPL	orech CPL orech CPL	dub CPL dub CPL
-----------------------	----------------------	------------------------------------	------------------------	------------------------	--------------------



dub švédský švédsky dub novinka	akát Morava agát Morava novinka	dub olejovaný olejovaný dub novinka	jilm světlý svetlý brest	dub Montana dub Montana	dub Sonoma dub Sonoma	akát art agát art
--	--	--	-----------------------------	----------------------------	--------------------------	----------------------

dub retro dub retro	orech Alaska orech Alaska	dub ušlechtilý ušlechtilý dub	orech Nevada orech Nevada	antracit antracit	orech muškátový muškátový orech	dub starý starý dub
------------------------	------------------------------	----------------------------------	------------------------------	----------------------	------------------------------------	------------------------

ETNA



ETNA 10



RÁMOVÉ DVEŘE/DVERNÉ KRÍDLA S RÁMOM



ANTARES 20

ANTARES 30

ANTARES 40

ANTARES 50

Sklo se vzorem za příplatek
Sklo s aplikací za příplatek



vzor pro dveře se šířkou 80/vzor aplikace do křídla 80

Konstrukce/Konštrukcia

- Rámové dveře/Křídlo s rámem
- Rám z MDF/Rám z desky MDF
- Šířka svislých částí rámu 14 cm/Šířka zvislých rámov 14 cm

Povrchová úprava/Vyhotovenie

- Polepené dveře/Křídlo pokryté:
 -3D Polep 3D/Povrchová úprava 3D, -CPL CPL se strukturou dřeva/
 CPL so strukturou dřeva

Kování/Kovanie

- Tři šroubované čepové panty/Tři skrutkové čapové závesy
- Zámek s klíčem, bezpečnostní vložkou nebo s blokadou/
 Zámok na klúč, s vložkou alebo s blokádou

Zasklení/Presklenie

- Kalené sklo/Tvrdené sklo
 Aplikace skla v levém křídle není zrcadlovým odrazem pravého křídla/
 Aplikácia skla v ľavom kridle nepredstavuje zrkadlový odraz v pravom kridle

Dostupné šířky/Dostupné šírky

- 60, 70, 80, 90

Varianty za příplatek/Možnosti za príplatek

Technické informace str. 53/Technické informácie str. 53

- Sklo se vzorem/Sklo s aplikací
- Ventilací výřez/Ventilačný spodný výrez
- Ventilací pouzdra PVC/Ventilačné otvory PVC
- Ventilací pouzdra mosazná/Mosadzné ventilačné otvory
- Šířka dveří 100/Křídlo 100
- Padací práh/Padajúci prah


ANTARES



ANTARES 10



TIME-QR
návrh kliky/
návrh klučky





PARMA 30

PARMA 50

Konstrukce/Konštrukcia

- Rámové dveře/Křídlo s rámom
- Rám z MDF/Rám z dosky MDF
- Šířka svislých částí rámu 14 cm/Šířka zvislých rámov 14 cm

Povrchová úprava/Vyhotovenie

- Polepené dveře/Křídlo pokryté:
 -3D Polep 3D/Povrchová úprava 3D, -CPL CPL se strukturou dřeva/
 CPL so štruktúrou dreva

Kování/Kovanie

- Tři šroubované čepové panty/Tři skrutkové čapové závesy
- Zámek s klíčem, bezpečnostní vložkou nebo s blokádou/
 Zámok na klúč, s vložkou alebo s blokádou

Zasklení/Presklenie

- Kalené sklo/Tvrdené sklo

Dostupné šířky/Dostupné šírky

- 60, 70, 80, 90

Varianty za příplatek/Možnosti za príplatok

Technické informace str. 53/Technické informácie str. 53

- Ventilační výřez/Ventilačný spodný výrez
- Ventilační pouzdra PVC/Ventilačné otvory PVC
- Ventilační pouzdra mosazná/Mosadzné ventilačné otvory
- Šířka dveří 100/Křídlo 100
- Padací práh/Padající prah

PARMA



PARMA 10



QUBIK-QR
 návrh kliky/
 návrh ključky



KOLEKCE PLATINIUM/KOLEKCIA PLATINIUM

SVISLÉ ČÁSTI RÁMU Z JEHLIČNATÉHO DŘEVA
ZVISLÉ RÁMY Z IHLIČNATÉHO DŘEVA



ZESÍLENÉ RÁMY
SPEVNENÉ RÁMY


vysoká odolnost proti
mechanickým nárazům
vysoká odolnost proti
mechanickým otrasom



TŘI NASTAVITELNÉ PANTY S 2 ČEPY
TRI REGULOVANÉ 2-ČAPOVÉ ZÁVESY

Dveřní křídlo je zavěšeno na třech pantech nastavitelných ve dvou směrech: v rovině křídla a dovření křídla k zárubni/Dveřné křídlo je osadené na troch závesoch, každý je nastavitelný v dvoch smeroch: v rovine křídla a dovretia křídla k rámu.

horní vlis
horný rám



kalená skla
tvrdené sklá

stabilizační pero
stabilizujúce pero


bez lišty u zasklení
bez priokenej lišty



pevná, stabilní konstrukce
pevná, stabilná konštrukcia



zaoblená hrana, inovativní
způsob polepení rámu: bez
okrajové lišty
zaoblený falc, inovatívny
spôsob povrchovej úpravy
rámov: bez okraja

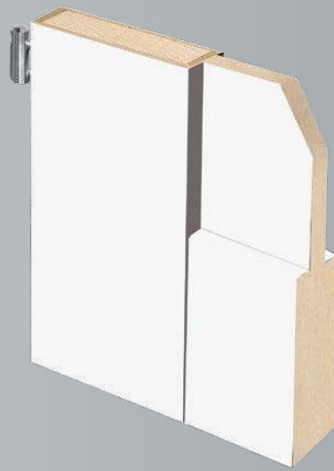


dolní vlis
dolný rám






dřevěné kolíky
drevené kolíky



vnitřní průřez
vnútorný prierez



pevná RÁMOVÁ konstrukce z masivu
solídna – masívna konštrukcia S RÁMOM

AV - V-PLATINIUM

Fólie s polypropylenovou povrchovou úpravou/Fólia s polypropylénovým povrchom:

- odolná proti vodě, páře, skvrnám, poškrábání a otěrům/odolná proti vode, pare, škvrnám, poškrabaniu a otieraniu
- snadno čistitelná/jednoducho sa čistí;
- odolná proti působení chemických látek/odolná proti pôsobeniu chemických látok
- pružná/pružná
- mimořádná kvalita potisku/výnimočná kvalita tlače
- jedinečná kombinace lisování a tisku/ jedinečná kombinácia reliéfov a tlače
- imitace přírodní struktury dřeva/ imitácia štruktúry prirodzeného dreva

Fólie V-Platinum je dostupná od dubna 2017/
Fólia V-Platinum dostupná od apríla 2017

novinka

bílý mat
matná biela

novinka

dub arctic
dub arctic

novinka

dub perleťový
perlový dub

RÁMOVÉ DVEŘE KOLEKCE PLATINIUM DVERNÉ KRÍDLA S RÁMOM KOLEKCIA PLATINIUM



MODEL Q 20

MODEL Q 30

MODEL Q 40

MODEL Q 50

MODEL Q 60

MODEL Q 70

MODEL Q 80

Konstrukce/Konštrukcia

- Rámové dveře/Křídlo s rámom
- Horizontální části rámu z MDF desky/Horizontálne časti rámu z MDF dosky
- Šířka svislé části rámu 14 cm/Šírka zvislých rámov 14 cm
- Svislé části rámu z jehličnatého dřeva (technické údaje str. 53)/Zvislé rámy z ihličnatého dřeva (technické informácie str. 53)

Povrchová úprava/Vyhotovenie

- Polepené dveře/Křídlo pokryté:

AV - V-PLATINIUM

Kování/Kovanie

- Tři nastavitelné panty s 2 čepy/Tři regulované 2-čapové závesy
- Zámek s klíčem, bezpečnostní vložkou nebo s blokadou/
Zámok na klúč, s vložkou alebo s blokadou

Zasklení/Presklenie

- Kalené sklo/Tvrdené sklo

Dostupné šířky/Dostupné šírky

- 60, 70, 80, 90

Varianty za příplatek/Možnosti za príplatek

Technické informace str. 53/Technické informácie str. 53

- Ventilací výřez/Ventilačný spodný výrez
- Ventilací pouzdra PVC/Ventilačné otvory PVC
- Ventilací pouzdra mosazná/Mosadzné ventilačné otvory
- Šířka dveří 100/Křídlo 100
- Padací práh/Padající prah

MODEL Q



MODEL Q 10



3D
návrh kliky/
návrh klůčky

AV

bílý mat
matná biela

novinka

dub arctic
dub arctic

novinka

dub perleťový
perľový dub

novinka





MODEL X 20

MODEL X 30

MODEL X 40

MODEL X 50

MODEL X 60

MODEL X 70

Konstrukce/Konštrukcia

- Rámové dveře/Krídlo s rámom
- Horizontální části rámu z MDF desky/Horizontálne časti rámu z MDF desky
- Šířka svislé části rámu 14 cm/Šířka zvislých rámov 14 cm
- Svislé části rámu z jehličnatého dřeva (technické údaje str. 53)/Zvislé rámy z ihličnatého dřeva (technické informácie str. 53)

Povrchová úprava/Vyhotovenie

- Polepené dveře/Krídlo pokryté:
 - V-PLATINIUM

Kování/Kovanie

- Tři nastavitelné panty s 2 čepy/Tři regulované 2-čapové závesy
- Zámek s klíčem, bezpečnostní vložkou nebo s blokadou/
 Zámok na klúč, s vložkou alebo s blokadou

Zasklení/Presklenie

- Kalené sklo/Tvrdené sklo

Dostupné šířky/Dostupné šírky

- 60, 70, 80, 90

Varianty za příplatek/Možnosti za príplatok

Technické informace str. 53/Technické informácie str. 53

- Ventilací výřez/Ventilačný spodný výrez
- Ventilací pouzdra PVC/Ventilačné otvory PVC
- Ventilací pouzdra mosazná/Mosadzné ventilačné otvory
- Šířka dveří 100/Krídlo 100
- Padací práh/Padajúci prah

MODEL X



MODEL X 10



FENIX
 návrh kliky/
 návrh klučky



bílý mat
 matná biela

novinka

dub arctic
 dub arctic

novinka

dub perleťový
 perlový dub

novinka



RÁMOVÉ DVEŘE KOLEKCE PLATINIUM DVERNÉ KRÍDLA S RÁMOM KOLEKCIA PLATINIUM



MODEL Y 20

MODEL Y 30

MODEL Y 40

MODEL Y 50

MODEL Y 60

MODEL Y 70

Konstrukce/Konštrukcia

- Rámové dveře/Krídlo s rámom
- Horizontální části rámu z MDF desky/Horizontálne časti rámu z MDF dosky
- Šířka svislé části rámu 14 cm/Šírka zvislých rámov 14 cm
- Svislé části rámu z jehličnatého dřeva (technické údaje str. 53)/Zvislé rámy z ihličnatého dřeva (technické informácie str. 53)

Povrchová úprava/Vyhotovenie

- Polepené dveře/Krídlo pokryté:

AV - V-PLATINIUM

Kování/Kovanie

- Tři nastavitelné panty s 2 čepy/Tři regulované 2-čapové závesy
- Zámek s klíčem, bezpečnostní vložkou nebo s blokadou/
Zámok na klúč, s vložkou alebo s blokádou

Zasklení/Presklenie

- Kalené sklo/Tvrdené sklo

Dostupné šířky/Dostupné šírky

- 60, 70, 80, 90

Varianty za příplatek/Možnosti za príplatek

Technické informace str. 53/Technické informácie str. 53

- Ventilací výřez/Ventilačný spodný výrez
- Ventilací pouzdra PVC/Ventilačné otvory PVC
- Ventilací pouzdra mosazná/Mosadzné ventilačné otvory
- Šířka dveří 100/Krídlo 100
- Padací práh/Padající prah

MODEL Y



MODEL Y 10



HOLIDAY
návrh kliky/
návrh klůčky

AV

bílý mat
matná biela

novinka

dub arctic
dub arctic

novinka

dub perleťový
perlový dub

novinka





MODEL V 20

MODEL V 30

MODEL V 40

MODEL V 50

Konstrukce/Konštrukcia

- Rámové dveře/Krídlo s rámom
- Horizontální části rámu z MDF desky/Horizontálne časti rámu z MDF dosky
- Šířka svislé části rámu 14 cm/Šírka zvislých rámov 14 cm
- Svislé části rámu z jehličnatého dřeva (technické údaje str. 53)/Zvislé rámy z ihličnatého dřeva (technické informácie str. 53)

Povrchová úprava/Vyhotovenie

- Polepené dveře/Krídlo pokryté:

AV - V-PLATINIUM

Kování/Kovanie

- Tři nastavitelné panty s 2 čepy/Tři regulované 2-čapové závesy
- Zámek s klíčem, bezpečnostní vložkou nebo s blokadou/
Zámok na klúč, s vložkou alebo s blokadou

Zasklení/Presklenie

- Kalené sklo/Tvrdené sklo

Dostupné šířky/Dostupné šírky

- 60, 70, 80, 90

Varianty za příplatek/Možnosti za príplatok

Technické informace str. 53/Technické informácie str. 53

- Ventilační výřez/Ventilačný spodný výrez
- Ventilační pouzdra PVC/Ventilačné otvory PVC
- Ventilační pouzdra mosazná/Mosadzné ventilačné otvory
- Šířka dveří 100/Krídlo 100
- Padací práh/Padajúci prah

MODEL V



MODEL V 10



ESTER
návrh kliky/
návrh klůčky



bílý mat
matná biela

novinka

dub arctic
dub arctic

novinka

dub perlový
perlový dub

novinka



Konstrukce/Konštrukcia

- Dva svislé rámy z MDF/Dva vertikálne rámy z dosky MDF

Povrchová úprava/Vyhotovenie

- Polepené dveře/Křídlo pokryté:
- **AV**-3D Polep 3D/Povrchová úprava 3D, **AV**-CPL CPL se strukturou dřeva/CPL so štruktúrou dreva, **AV**-FF Fólie finish/Fólia finish

Kování/Kovanie

- Tři šroubované čepové panty/Tři skrutkové čapové závesy
- Zámek s klíčem, bezpečnostní vložkou nebo s blokadou/Zámok na kľúč, s vložkou alebo s blokadou

Zasklení/Presklenie

- Sklo satén, kalené, tloušťka 8 mm, hrany otupené/Sklo satén, tvrdené, hrúbka 8 mm, tupené hrany

Dostupné šířky/Dostupné šírky

- 70, 80, 90

WINDOOR II



JANE-QR
návrh kliky/
návrh klučky

WINDOOR II



Konstrukce/Konštrukcia

- Rám z MDF pokrytý dvěma deskami HDF/Rám z dosky MDF, pokrytý dvomi doskami HDF
- Stabilizující vyplnění – voština/Vnútorná stabilizačná výplň „medový plást“ (voština)

Povrchová úprava/Vyhotovenie

- HDF desky laminované fólií finish, 3D nebo laminátem CPL/Dosky HDF laminované fóliou finish, 3D alebo laminátom CPL
- Dveře vyrobeny v provedení s polodrážkou – polodrážka a deska dveří mohou mít odlišnou barvu/Krídla vyrobené vo verzii s polodrážkou – polodrážka a deska krídla môžu mať odlišnú farbu
- Dveře mohou mít odlišnou barvu/Krídla môžu mať odlišnú farbu

Kování/Kovanie

- Tři šroubované čepové panty/Tri skrutkové čapové závesy
- Zámek s klíčem, bezpečnostní vložkou nebo s blokadou/Zámok na klúč, s vložkou alebo s blokadou

Zasklení/Presklenie

- Tvrzené sklo s aplikací/Tvrdené sklo s aplikáciou: GARDA, TRIO, VITO
- Sklo satén/Sklo satén: ROMA, VIRGO, NORTH, TOPDOOR, MONACHIUM, NEXA, ADA, TRIPLEX
- GARDA: Aplikace skla v levém křídle není zrcadlovým odrazem pravého křídla/Aplikácia skla v ľavom krídle nepredstavuje zrkadlový odraz v pravom krídle

Příplatek/Priplatek

- Šířka 100/Šírka 100



ventilační pouzdra v CENĚ DVEŘÍ – na přání klienta
ventilačné otvory V CENE KRÍDLA – na pranie klienta



PLNÉ/PLNÉ



PLNÉ/PLNÉ



PLNÉ/PLNÉ



ROMA



ZASKLENÉ 5/5
SKLENÉ 5/5



ZASKLENÉ 2/5
SKLENÉ 2/5



PLNÉ 0/5
PLNÉ 0/5



VIRGO




ZASKLENÉ 3/3
SKLENÉ 3/3



ZASKLENÉ 1/3
SKLENÉ 1/3



PLNÉ
PLNÉ



NORTH




ZASKLENÉ 3/3
SKLENÉ 3/3



ZASKLENÉ 1/3
SKLENÉ 1/3



PLNÉ 0/3
PLNÉ 0/3




GARDA




ZASKLENÉ 1/1
SKLENÉ 1/1



PLNÉ 0/1
PLNÉ 0/1



SKLO SE VZOREM
V CENĚ DVEŘÍ
SKLO S APLIKÁCIOU
V CENĚ KRÍDLA



TRIO




ZASKLENÉ 3/3
SKLENÉ 3/3



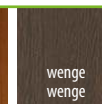
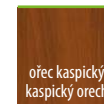
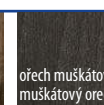
ZASKLENÉ 1/3
SKLENÉ 1/3



PLNÉ 0/3
PLNÉ 0/3



SKLO SE VZOREM
V CENĚ DVEŘÍ
SKLO S
APLIKÁCIOU V
CENĚ KRÍDLA



VITO



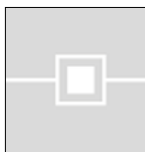
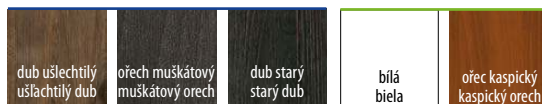
ZASKLENÉ 4/4
SKLENÉ 4/4



ZASKLENÉ 2/4
SKLENÉ 2/4



PLNÉ 0/4
PLNÉ 0/4



SKLO SE VZOREM
V CENĚ DVERÍ
SKLO S APLIKÁCIOU
V CENE KRÍDLA



TOPDOOR



ZASKLENÉ 4/4
SKLENÉ 4/4



ZASKLENÉ 2/4
SKLENÉ 2/4



PLNÉ 0/4
PLNÉ 0/4



MONACHIUM



ZASKLENÉ 4/4
SKLENÉ 4/4



ZASKLENÉ 1/4
SKLENÉ 1/4



PLNÉ 0/4
PLNÉ 0/4



NEXA




ZASKLENÉ 5/5
SKLENÉ 5/5



ZASKLENÉ 2/5
SKLENÉ 2/5



PLNÉ 0/5
PLNÉ 0/5



ADA




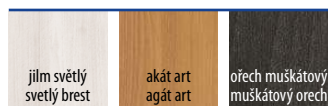
ZASKLENÉ 3/3
SKLENÉ 3/3



ZASKLENÉ 1/3
SKLENÉ 1/3



PLNÉ 0/3
PLNÉ 0/3



TRIPLEX




ZASKLENÉ 3/3
SKLENÉ 3/3



ZASKLENÉ 1/3
SKLENÉ 1/3



PLNÉ 0/3
PLNÉ 0/3



LAKOVANÉ DVEŘE/LAKOVANÉ DVERNÉ KRÍDLA

Konstrukce/Konstruckcia

- Rám z desky MDF pokrytý dvěma deskami HDF/Rám z desky MDF, pokrytý dvěma deskami HDF
- Stabilizující vyplnění – voština/Vnútorná stabilizačná výplň „medový plást“ (voština)

Povrchová úprava/Vyhotovenie

- Lakovaná deska HDF/Lakovaná deska HDF

Kování/Kovanie

- Tři šroubované čepové panty/Tri skrutkové čapové závesy
- Zámek s klíčem, bezpečnostní vložkou nebo s blokadou/Zámok na klúč, s vložkou alebo s blokadou

Zasklení/Presklenie

- Sklo satén/Sklo satén: KORA, SOFIA, MILANO, ALBA, JOY, METRIX, ALTO
- Sklo dubová kůra/Sklo dubová kôra: CLASIK

Příplatek/Priplatek

- Šířka 100/Šírka 100



PLNÉ/PLNÉ



PLNÉ/PLNÉ



PLNÉ/PLNÉ



ventilační pouzdra v CENĚ DVEŘÍ – na přání klienta

ventilačné otvory V CENE KRÍDLA – na pranie klienta



KORA novinka



ZASKLENÉ 5/5
SKLENÉ 5/5



ZASKLENÉ 2/5
SKLENÉ 2/5



PLNÉ/PLNÉ



SOFIA



ZASKLENÉ 3/3
SKLENÉ 3/3



ZASKLENÉ 1/3
SKLENÉ 1/3



PLNÉ
PLNÉ



MILANO



ZASKLENÉ 4/4
SKLENÉ 4/4



ZASKLENÉ 2/4
SKLENÉ 2/4



PLNÉ
PLNÉ

novinka



dub skandinávsky
škandinávsky dub



dub striebný
strieborný dub



dub bĕlený
bielený dub



ořech
orech

ALBA



ZASKLENÉ 4/4
SKLENÉ 4/4



ZASKLENÉ 2/4
SKLENÉ 2/4



PLNÉ
PLNÉ

novinka



dub skandinávsky
škandinávsky dub



dub striebný
strieborný dub



dub bĕlený
bielený dub



akát
agát



oľše
jelša



ořech
orech

JOY



ZASKLENÉ 9/9
SKLENÉ 9/9



ZASKLENÉ 4/9
SKLENÉ 4/9



PLNÉ / PLNÉ

novinka



dub skandinávsky
škandinávsky dub



dub striebný
strieborný dub



dub bĕlený
bielený dub



akát
agát



oľše
jelša



ořech
orech

METRIX



ZASKLENÉ 2/3
SKLENÉ 2/3



ZASKLENÉ 1/3
SKLENÉ 1/3



PLNÉ / PLNÉ

novinka



dub skandinávsky
škandinávsky dub



dub striebný
strieborný dub



dub bĕlený
bielený dub



akát
agát



oľše
jelša



ořech
orech

ALTO



ZASKLENÉ 3/3
SKLENÉ 3/3



ZASKLENÉ 1/3
SKLENÉ 1/3



PLNÉ / PLNÉ



CLASIK



ZASKLENÉ 2/3
SKLENÉ 2/3



ZASKLENÉ 1/3
SKLENÉ 1/3



PLNÉ / PLNÉ




MADERA



MADERA I



MADERA II



MADERA V



MADERA VI



ZÁRUBEŇ PRO DVEŘE MADERA/ZÁRUBŇA PRE KŘÍDLO MADERA

Typ zárubně/Typ zárubne	Barva/Farba	Vybavení/Vybavenie
Zárubeň vyrobená z dřevěného materiálu – MDF/Zárubňa vyrobená z materiálov pochádzajúcich z dreva – MDF	Polepená fólií PVC v barvě dveří Pokrytá fóliou PVC vo farbe křídla	Tři čepové závěsy, těsnění, osazení proti vypáčení Tri čapové pánty, tesnenie, bezpečnostné skrutky

Konstrukce/Konstrukcia:

- Rám z MDF a z překližky/Rám z dosky MDF, ako aj z preglejky
- 40 mm s vložkami z masivního jehličnatého dřeva/40 mm s prvkami zo solidného ihličnatého dreva
- Vypnění dveří – stabilizační lišty a pěnový polystyrén/Výplň křídla – stabilizačné lišty, ako aj polystyrén

Povrchová úprava/Vyhotovenie:

- Desky HDF o tloušťce 6 mm s frézovaným povrchem, polepené PVC fólií/Dosky HDF s hrúbkou 6 mm s frézovaným povrchem, pokryté fóliou PVC

Kování/Kovanie:

- Tři zašroubované čepové závěsy/Tri skrutkovacie čapové pánty
- Spodní zapuštěný zámek/Dolný zapustený zámok
- Horní třízárpadkový zámek/Horný trojhlavový zámok
- Tři trny proti vypáčení/Tri bezpečnostné skrutky
- Širokouhlé kukátko/Širokouhlý priezor

- Práh nerezový s těsněním/Práh z nehrdzavejúcej ocele s tesnením
- Provedení – nerez plech o síle 1 mm/Vyhotovenie – Nehrzdavejúci plech s hrúbkou 1 mm
- Montáž na hmoždinky/Montáž pomocou rozperiek
- Provedení – na šířku 80, 90/Vyhotovenie – do šířky 80, 90



MADERA VII



MADERA VIII

INTERIOR



INTERIOR




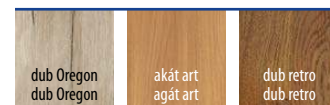
INTERIOR 10
Lišta – kartáčovaný hliník
Lišta – brúsený hliník



INTERIOR 20
Lišta – kartáčovaný hliník
Lišta – brúsený hliník



INTERIOR 30
Lišta – kartáčovaný hliník
Lišta – brúsený hliník



Konstrukce/Konstrukcia:

- Rám z borovicového dřeva nebo MDF pokrytý dvěma deskami HDF/Rám zo sosnového dreva alebo dosky MDF, pokrytý dvomi doskami HDF
- Výplň – MDF deska a polystyrenová deska/Výplň – doska MDF a polystyrénová doska

Povrchová úprava/Vyhotovenie:

- Desky HDF polepené fólií finish, 3D/Dosky HDF pokryté fóliou finish, 3D

Kování/Kovanie:

- Tři zašroubované čepové závěsy/Tri skrutkovacie čapové pánty
- Spodní zapuštěný zámek/Dolný zapustený zámok
- Horní zámek na patentní vložku/Horný zámok s cylindrickou vložkou
- Širokouhlé kukátko/Širokouhlý priezor

ZÁRUBEŇ PRO DVEŘE INTERIOR/ZÁRUBŇA PRE KŘÍDLO INTERIOR

Typ zárubně/Typ zárubne	Barva/Farba	Vybavení/Vybavenie
Zárubeň vyrobená z dřevěného materiálu – MDF/ Zárubňa vyrobená z materiálov pochádzajúcich z dreva – MDF	Polepená fólií finish, 3D/ Povrchovo upravená fóliou finish, 3D	Tři čepové závěsy, těsnění/ Tri čapové pánty, tesnenie

Obložkové zárubně – do ocelových zárubní/Obložkové zárubne – do ocelových zárubní



bílá biela olše std. jelsa std. ořech kaspický kaspický ořech kaštan gaštan wenge wenge



dub švédský švédský dub jilm světlý svetlý brest dub Montana dub Montana dub Sonoma dub Sonoma akát Morava agát Morava dub stříbrný stříbrný dub



dub skandinávský skandinávský dub dub Oregon dub Oregon akát art agát art dub olejovaný oleovaný dub dub retro dub retro ořech Alaska ořech Alaska dub antický antický dub dub ušlechtilý ušlechtilý dub ořech Nevada ořech Nevada antracit antracit ořech muškátový muškátový ořech dub starý starý dub



bílá CPL biela CPL akát CPL agát CPL dub polární CPL polární dub CPL jasan CPL jaseň CPL ořech CPL ořech CPL dub CPL dub CPL černý CPL černý CPL



Rozsahy spojení drážkových zárubní/Rozsahy spojení bezpodrážkových zárubní AV-CPL, AV-3D, AV-FF

Jednodílné zárubně/Jednodielne zárubne:

80–100 do 260–280.

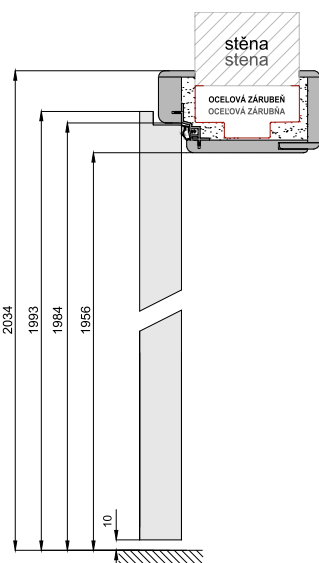
Dvodílné zárubně/Dvojdielne zárubne:

280–300 do 380–400.

Trojdílné zárubně/Trojdielne zárubne:

400–420 do 500–520.

Spojování zárubně: úkos 45°/Spájanie zárubne: uhol 45°



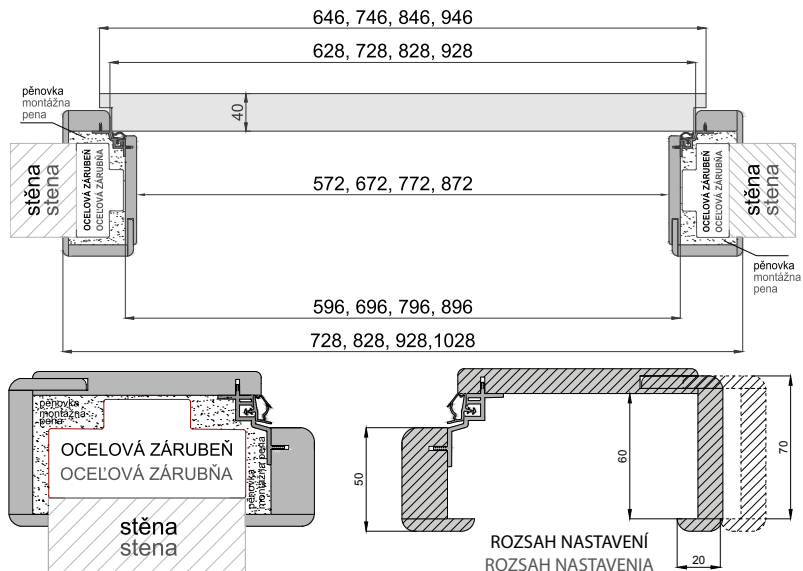
Zárubně a lakovaná křídla mohou mít trochu jiný odstín. Zárubne a lakovaná křídla tej istej farby môžu mať trochu odlišný odtieň.

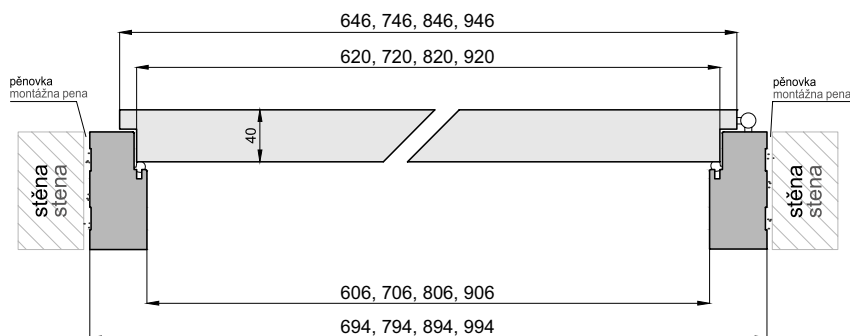

OBLOŽKOVÁ ZÁRUBĚŇ – ROZSAH NASTAVENÍ OBLOŽKOVÁ ZÁRUBĚŇA – ROZSAH NASTAVENIA

AV-CPL, AV-3D, AV-FF

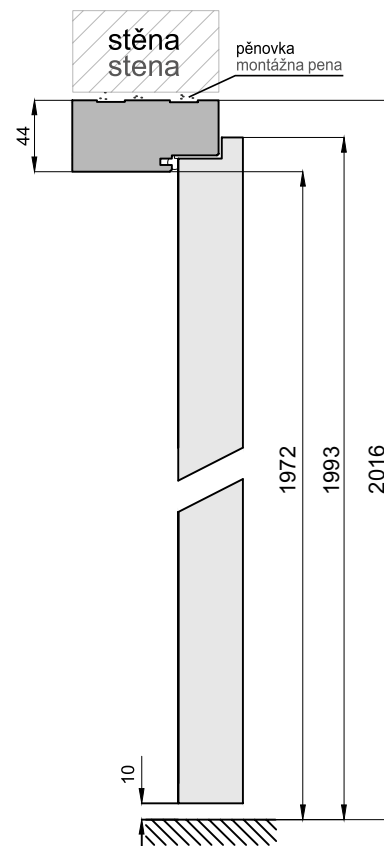
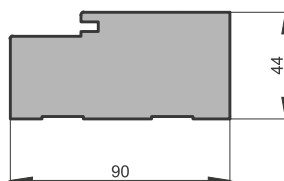
Obložková zárubeň na zastavěné ocelové zárubně 80 mm sada (80–100) Obloženie zárubne na montáž ocelevej zárubne 80 mm komplet (80–100)
Obložková zárubeň na zastavěné ocelové zárubně 100 mm sada (100–120) Obloženie zárubne na montáž ocelevej zárubne 100 mm komplet (100–120)
Obložková zárubeň na zastavěné ocelové zárubně 120 mm sada (120–140) Obloženie zárubne na montáž ocelevej zárubne 120 mm komplet (120–140)
Obložková zárubeň na zastavěné ocelové zárubně 140 mm sada (140–160) Obloženie zárubne na montáž ocelevej zárubne 140 mm komplet (140–160)
Obložková zárubeň na zastavěné ocelové zárubně 160 mm sada (160–180) Obloženie zárubne na montáž ocelevej zárubne 160 mm komplet (160–180)
Obložková zárubeň na zastavěné ocelové zárubně 180 mm sada (180–200) Obloženie zárubne na montáž ocelevej zárubne 180 mm komplet (180–200)
Obložková zárubeň na zastavěné ocelové zárubně 200 mm sada (200–220) Obloženie zárubne na montáž ocelevej zárubne 200 mm komplet (200–220)
Obložková zárubeň na zastavěné ocelové zárubně 220 mm sada (220–240) Obloženie zárubne na montáž ocelevej zárubne 220 mm komplet (220–240)
Obložková zárubeň na zastavěné ocelové zárubně 240 mm sada (240–260) Obloženie zárubne na montáž ocelevej zárubne 240 mm komplet (240–260)
Obložková zárubeň na zastavěné ocelové zárubně 260 mm sada (260–280) Obloženie zárubne na montáž ocelevej zárubne 260 mm komplet (260–280)
Obložková zárubeň na zastavěné ocelové zárubně 280 mm sada (280–300) Obloženie zárubne na montáž ocelevej zárubne 280 mm komplet (280–300)
Obložková zárubeň na zastavěné ocelové zárubně 300 mm sada (300–320) Obloženie zárubne na montáž ocelevej zárubne 300 mm komplet (300–320)
Obložková zárubeň na zastavěné ocelové zárubně 320 mm sada (320–340) Obloženie zárubne na montáž ocelevej zárubne 320 mm komplet (320–340)
Obložková zárubeň na zastavěné ocelové zárubně 340 mm sada (340–360) Obloženie zárubne na montáž ocelevej zárubne 340 mm komplet (340–360)
Obložková zárubeň na zastavěné ocelové zárubně 360 mm sada (360–380) Obloženie zárubne na montáž ocelevej zárubne 360 mm komplet (360–380)
Obložková zárubeň na zastavěné ocelové zárubně 380 mm sada (380–400) Obloženie zárubne na montáž ocelevej zárubne 380 mm komplet (380–400)
Obložková zárubeň na zastavěné ocelové zárubně 400 mm sada (400–420) Obloženie zárubne na montáž ocelevej zárubne 400 mm komplet (400–420)

Zárubně o velikosti nad 420 mm jsou dostupné na požádání/Zárubne presahujúce rozsah 420 mm dodáme na individuálnu objednávku.






Spojování zárubně: úhel 45°/Spájanie zárubne: uhol 45°



BLOKOVÉ ZÁRUBNĚ / BLOKOVÉ ZÁRUBNE
– Rámové dveře/dverné rámové křídla AV-FF, AV-3D, AV-CPL
– Fóliovaná a lakovaná křídla/křídla s povrchovou úpravou a lakovaná AV-FF, AV-3D, AV-CPL
– Rámová křídla kolekce platinum/rámové křídla Kolekcia Platinum AV-V-P
Základ levá, pravá/základ ľavá, pravá; Horní nosník 60–100/Nadpražie 60–100
Nosník (k dvoukřídlové zárubni)/Nadpražie (do dvojkřídlovej zárubne)
Krycí páska/Krycia lišta 60 × 8 × 5 500 mm
Krycí páska/Krycia lišta 70 × 12 × 5 500 mm
Krycí rohová lišta/Štvrtoblúčková krycia lišta 18 × 18 mm
Páska pro dvoukřídlové dveře (šířka pásky 60 mm)/Krycia lišta do dvojkřídlových dverí (šířka krycej lišty 60 mm)

Zárubně a lakovaná křídla mohou mít trochu jiný odstín.
Zárubne a lakovaná křídla tej istej farby môžu mať trochu odlišný odtieň.

Stavitelné zárubně – standard/Regulované zárubne – štandard



ÚHELNIKY/UHOLNÍKY

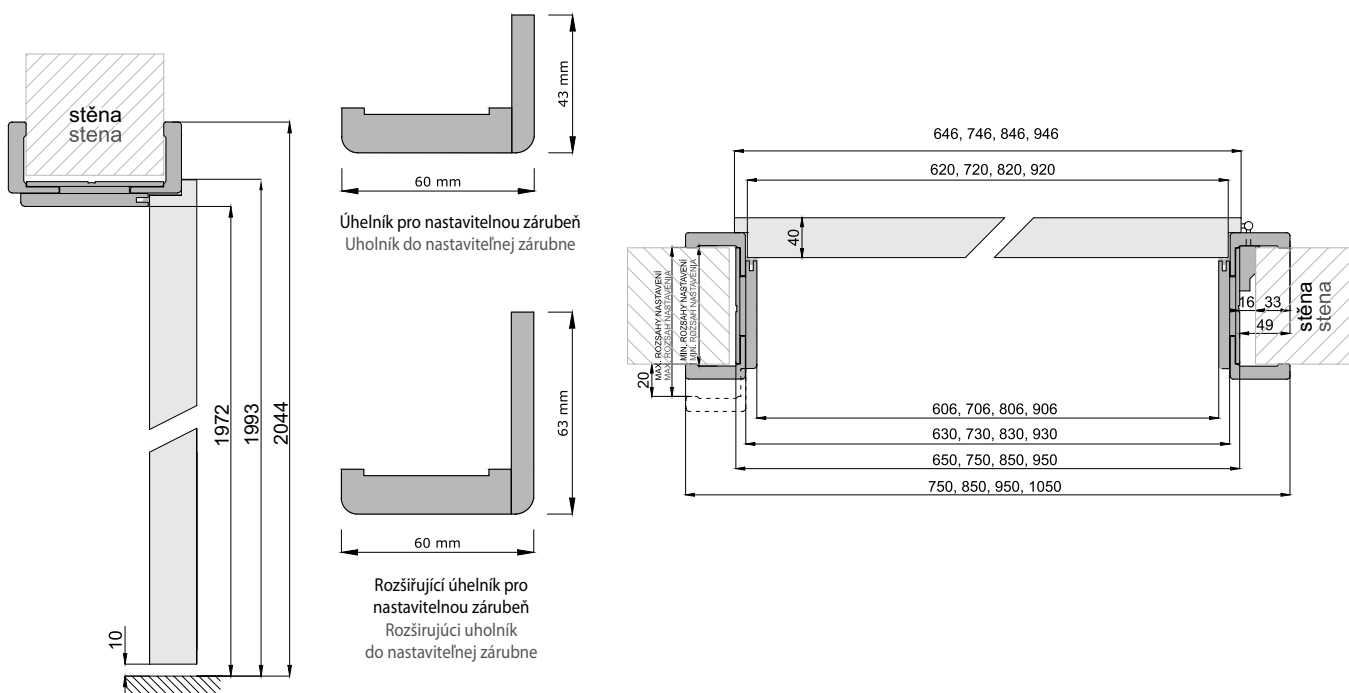
Úhelník pro nastavitelnou zárubeň 3D FF 60 × 43 mm nebo 60 × 63 mm Uholník do nastaviteľnej zárubne 3D FF 60 × 43 mm alebo 60 × 63 mm
Úhelník pro nastavitelnou zárubeň CPL 60 × 43 mm nebo 60 × 63 mm Uholník do nastaviteľnej zárubne CPL 60 × 43 mm alebo 60 × 63 mm
Úhelník pro nastavitelnou zárubeň V-PLATINIUM 60 × 43 mm nebo 60 × 63 mm Uholník do nastaviteľnej zárubne V-PLATINIUM 60 × 43 mm alebo 60 × 63 mm

Rozsahy spojení drážkových zárubní/Rozsahy spojení bezpodrážkových zárubní: **AV-CPL, AV-3D, AV-FF, AV-V-P**
 Jednodílné zárubně/Jednodielne zárubne: 80–100 do 260–280.
 Dvoudílné zárubně/Dvojdzielne zárubne: 280–300 do 380–400.
 Trojdílné zárubně/Trojdielne zárubne: 400–420 do 500–520.

ROZSAHY NASTAVENÍ ROZSAH REGULÁCIE	
AV-CPL, AV-3D, AV-FF, AV-V-P	
80–100	
100–120	
120–140	
140–160	
160–180	
180–200	
200–220	
220–240	
240–260	
260–280	
280–300	
300–320	
320–340	
340–360	
360–380	
380–400	
400–420	

Spojování zárubně: úhel 45°/Spájanie zárubne: uhol 45°

Zárubně o velikosti nad 420 mm jsou dostupné na požádání/Zárubne presahujúce rozsah 420 mm dodávame na individuálnu objednávku.

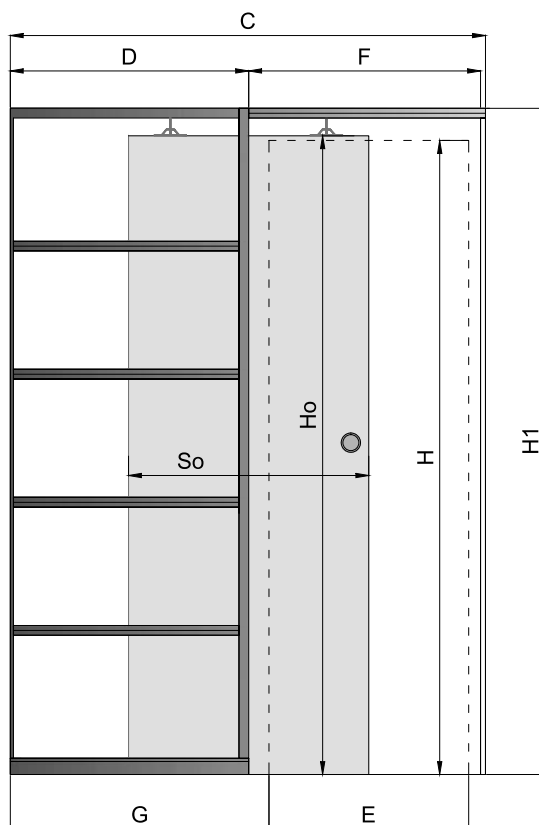


Zárubně a lakovaná křídla mohou mít trochu jiný odstín.
 Zárubne a lakované křídla tej istej farby môžu mať trochu odlišný odtieň.

Hliníkový posuvný systém G/K jednoduchý – skrytý ve zdi/
 Jednodielný hliníkový posuvný systém do sadrokartónového systému – vstavaný do steny

TABULKA ROZMĚRŮ / TABUŁKA S ROZMERMİ

[So]	[Ho]	C [mm]	D [mm]	E [mm]	F [mm]	G [mm]	H [mm]	H1 [mm]
646	1983	1308	653	594	635	658	1973	2068
746		1508	753	694	735	758		
846		1708	853	794	835	858		
946		1908	953	894	935	958		
1046		2108	1053	994	1035	1058		



Systém pro dveře zasouváné do stěny, k zabudování sádkartónovou deskou v provedení – systém jednoduchý. Systém celohliníkový, umožňuje použít každý druh posuvného křídla bez polodrážky.

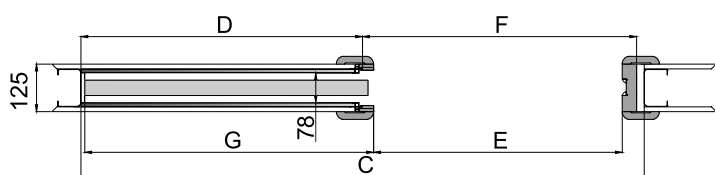
Horní hrana posuvných rámových křidel bez polodrážky není dýchována./

Systém dverí zasúvaných do steny, do sadrokartónovej konštrukcie, v konfigurácii – jednodielný systém. Systém kompletne vyrobený z hliníka, umožňuje použít každý typ posuvného křídla bez polodrážky.

Posuvné křídla bez polodrážky nie sú laminované na vrchnej strane.

So	Šířka dveří
	Šířka křídla
Ho	Výška dveří
	Výška křídla
C	Celková šířka systému
	Celková šířka systému
H1	Celková výška systému
	Celková výška systému
E	Světlá šířka otvoru po nasazení zárubně
	Šířka světelného otvoru po založení zárubne
H	Světlá výška otvoru
	Výška světelného otvoru
D	Délka kazety
	Dĺžka puzdra
F	Světlá šířka otvoru před nasazením zárubně
	Šířka světelného otvoru pred založením zárubne
G	Hĺoubka kazety po nasazení zárubně
	Hĺbka puzdra po založení zárubne

KOMPONENTY SYSTÉMU SCHOVANÉHO DO STĚNY/ KOMPONENTY SYSTÉMU DO STĚNY	
Kazeta G/K – systém hliníkový posuvný/ Puzdro G/K – hliníkový posuvný systém	
Základ zárubně/ Stojky zárubne	FF 3D
	CPL V-P
Horní nosník 60–100 cm/ Nadpražie 60–100 cm	FF 3D
	CPL V-P



JEDNODUCHÁ KAZETA G/K dveře
 JEDNODIELNE PUZDRO G/K Dverné křídlo

TABULKA ROZMĚRŮ / TABULKA S ROZMERMÍ

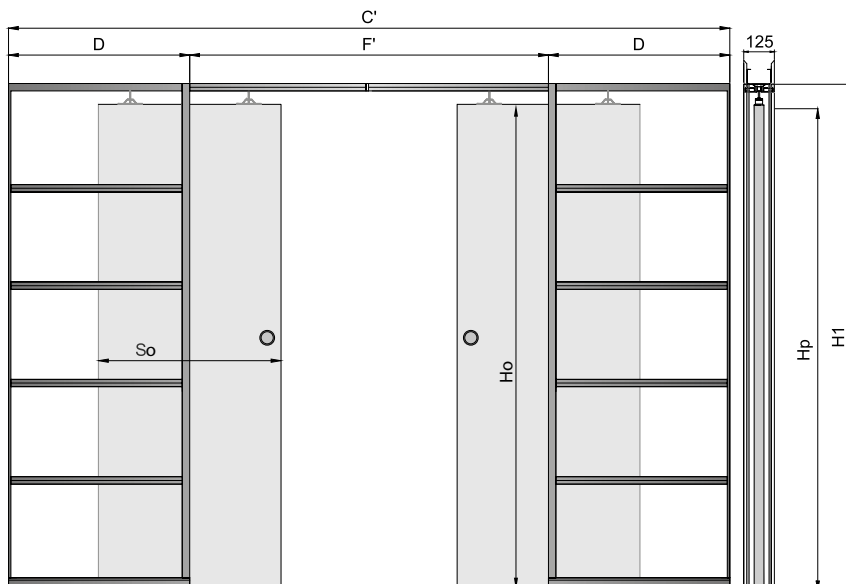
[So]	[Ho]	C [mm]	D [mm]	E [mm]	F [mm]	G [mm]	Hp [mm]	H1 [mm]
646	1983	2516	653	1182	1210	658	1973	2068
746		2916	753	1382	1410	758		
846		3316	853	1582	1610	858		
946		3716	953	1782	1810	958		
1046		4116	1053	1982	2010	1058		

KOMPONENTY SYSTÉMU ZÁSUVNÉHO DO STĚNY	
KOMPONENTY SYSTÉMU DO STĚNY	
Kazeta G/K – systém hliníkový posuvný/ Puzdro G/K – hliníkový posuvný systém	
Základ zárubně / Stojky zárubně	FF 3D CPL V-P
Horní nosník / Nadpražie	FF 3D CPL V-P

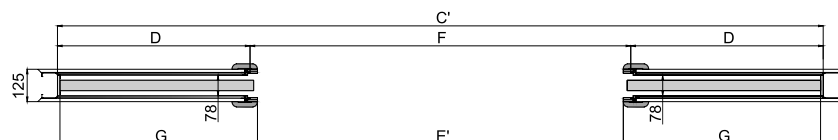


Systém pro dveře zasouvání do stěny, k zabudování sádrokartonovou deskou v provedení – dvojitý systém. Systém celohliníkový, umožňuje použít každý druh posuvného křídla bez polodrážky. Horní hrana posuvných rámových křidel bez polodrážky není dýchována.

Systém dveří zasouvání do stěny, do sadrokartónovej konstrukcie, v konfigurácii – dvojdielny systém. Systém kompletne vyrobený z hliníka, umožňuje použiť každý typ posuvného křídla bez polodrážky. Posuvné křídla bez polodrážky nie sú laminované na vrchnej strane.



So	Šířka dveří
	Šířka křídla
Ho	Výška dveří
	Výška křídla
C	Celková šířka systému
	Celková šířka systému
H1	Celková výška systému
	Celková výška systému
E	Světla šířka otvoru po nasazení zárubně
	Šířka světelného otvoru po založení zárubně
Hp	Světla výška otvoru
	Výška světelného otvoru
D	Délka kazety
	Délka puzdra
F	Světla šířka otvoru před nasazením zárubně
	Šířka světelného otvoru před založením zárubně
G	Hloubka kazety po nasazení zárubně
	Hloubka puzdra po založení zárubně



Dvojitá kazeta G/K
 Dvojdielna sadrokartónová skriňa



Toto řešení umožňuje snadným a jednoduchým způsobem namontovat vedení i dveře bez zásahu do stávající stěny./Toto riešenie pripúšťa ľahkým a jednoduchým spôsobom zamontovať koľajnčky aj dverné kridlo bez zásahu do už existujúcich stien. Dverní křídlo nebo dvě křídla (u dvojitého systému) se posouvají podél stěn po vedení namontovaném nad dverním otvorem nebo do nadpraží./Dverné křídlo alebo dve křídla (v prípade dvojitého systému) sa presúvajú pozdĺž steny po koľajnčke zamontovanej nad dverným otvorom alebo do nadpražia.

V kompletu systému/V komplete systému:

Hliníková kolejnice délky 200 cm (SN 200/100 kg), posuvné vozíky, montážní díly a kryt (garnýž)/hliníková koľajnica dĺžka 200 cm (SN 200/100 kg), posuvné kolieska, prvky montáže, ako aj maskujúca lišta (garníža).

Možnost výroby posuvného nástěnného systému s garnýží o délce 150 cm/Možnosť vykonania nástenného posuvného systému s garnížou o dĺžkou 150 cm. Posuvný systém (hliníková kolejnice + kryt)/Posuvný systém (hliníková koľajnica + maskujúca lišta).

AV-CPL, AV-3D, AV-FF, AV-V-P

V kompletu posuvných dveří/V komplete posuvných dverí:

- Posuvné dveře v nepřiléhavém provedení/Posuvné dvere v bezpolodrážkovke forme.
- Namontované dverní madlo PVC v barvě dveří/Zamontované dverné držadlo PVC vo farbe křídla.

Varianty za příplatek/Možnosti za príplatok:

- Nastavitelná zárubeň – tunel/Nastaviteľná zárubňa – PUZDRO.
- Nárazový nosník/Nadpražie so zarážkou AV-CPL, AV-3D, AV-FF, AV-V-P
- Kulaté ocelové madlo/Okrúhle ocelové držadlo.
- Oválné ocelové madlo/Oválne ocelové držadlo.*
- Hákový zámek/Zámok hák.
- Samozavírací mechanismus/Samozatvárač.

Laminovaná a lakovaná bezdrážková křídla s lemováním vyrobeným ve standardní technologii (ne soft), může se vyskytnout nepatrný rozdíl barevného provedení.

V bezdrážkových křídlech není možné provést ventilační výřez. Možnost provedení ventilačních pouzder.

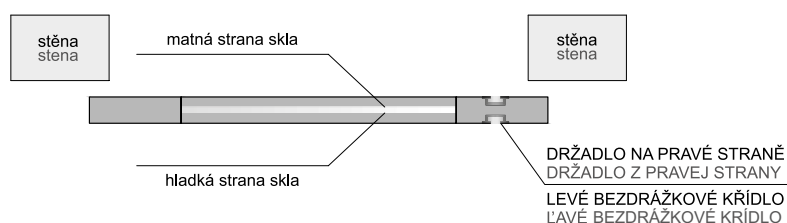
Horní hrana posuvných rámových křídél bez polodrážky není dýchána.

Laminované a lakované bezpolodrážkové křídla s lemom vyrobeným nesoftovou technologií (může sa objavit nepatrný rozdiel vo farebnosti).

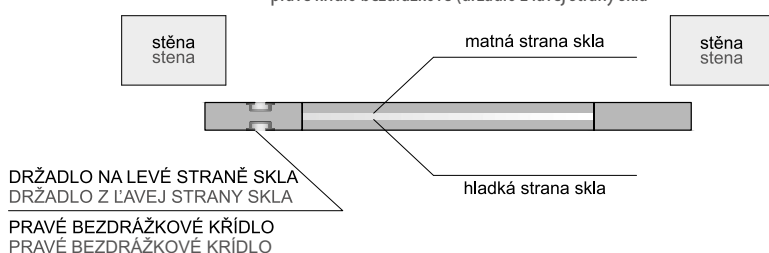
V křídlech bezpolodrážkových dveří se nedají vyřezat ventilační výřezy.

Posuvné křídla bez polodrážky nie sú laminované na vrchnej strane.

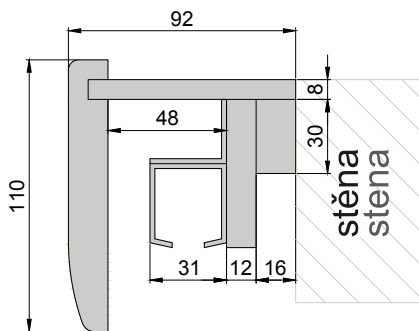
levé bezdrážkové křídlo (držadlo na pravé straně)
ľavé křídlo bezdrážkové (držadlo z pravej strany)



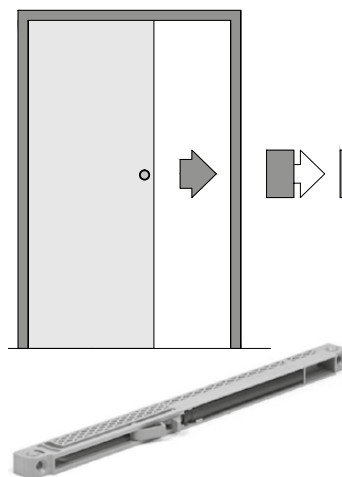
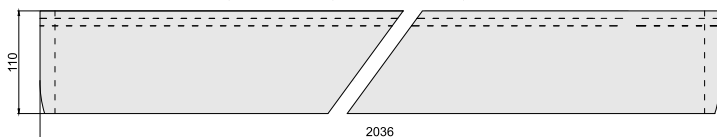
pravé bezdrážkové křídlo (držadlo na levé straně skla)
prave křídlo bezdrážkové (držadlo z ľavej strany skla)



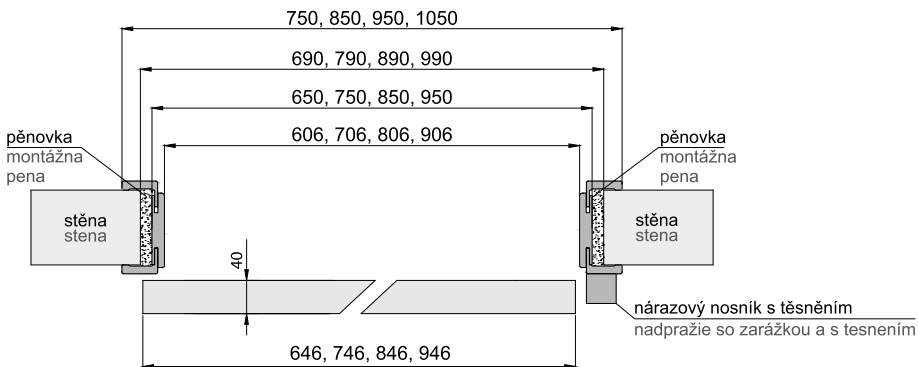
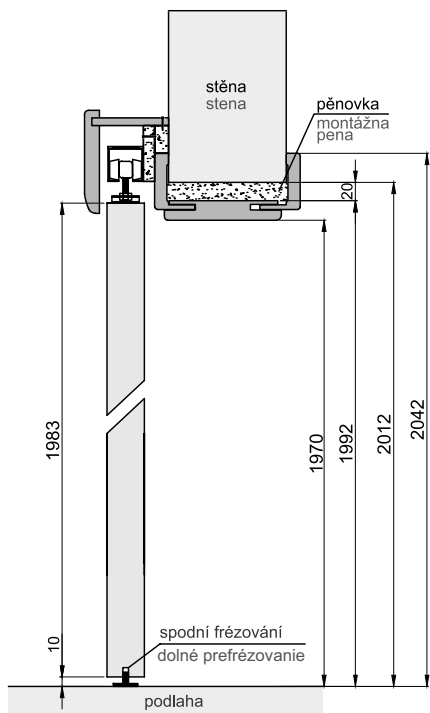
*pro oválné madlo nelze objednat hákový zámek/
v prípade oválneho držadla nie je možné objednať hákový zámok



Krycí lišta / Krycia lišta (Garnýž / Garniža)

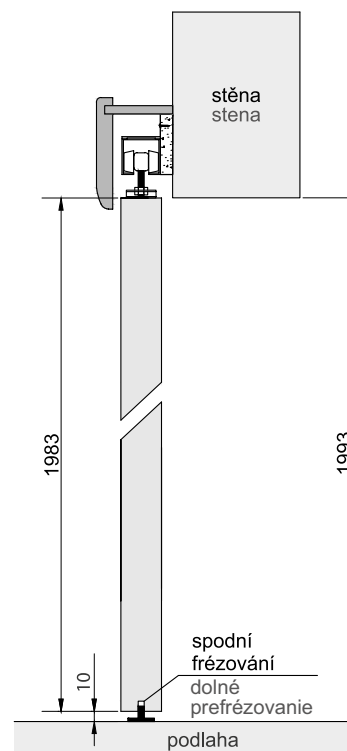
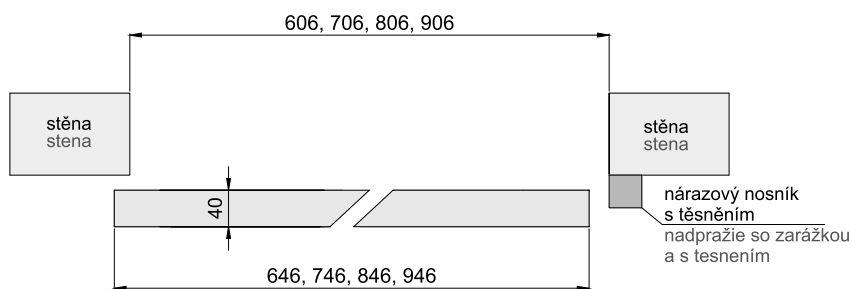


Samozavírací mechanismus – zpomaluje pohyb křídla v závěrečné fázi zavírání a jemně ho přisunuje k zárubni. Zvyšuje provozní bezpečnost dveří a zabraňuje nárazům křídla do zárubně.
Samozatvárač – spomaluje pohyb křídla v poslední fázi zatvárania a jemne ho prisúva k zárubni. Zvyšuje bezpečnosť používania dverí a predchádza nežiaducim úderom křídla dverí do zárubne.



S KONSTRUKCÍ – TUNEL SO ZABUDOVANÍM PUZDRA

BEZ KONSTRUKCE BEZ ZABUDOVANIA





Toto řešení umožňuje snadnou a jednoduchou montáž vodičích lišt a křídel bez zásahu do stávajících stěn./Toto riešenie umožňuje ľahko a jednoducho namontovať vodiacu lištu a kridlo bez nutnosti zasahovať do existujúcej steny.

Dvě dveřní křídla se pohybují podél stěny na vodičích lištách namontovaných nad dveřním otvorem nebo v nadpraží./Dve dverné kridla sa posúvajú pozdĺž steny po vodiaciach lištách namontovaných nad dverným otvorom alebo do prekladu dverí.

V kompletu systému: Hliníková kolejnice 2x délky 200 cm (SN 200/100 kg), posuvné vozíky, montážní díly, dvoudílná krycí lišta (garnýž)./V komplete systému: hliníková koľajnica 2 x dĺžka 200 cm (SN 200/100 kg), posuvné kolieska, prvky montáže, dvojdielna (krycia) garníža.

Možnost výroby dvojitého systému s hliníkovou kolejnicí 2x 150 cm./Možnosť vykonania dvojitého systému s hliníkovou koľajnicou 2 x 150 cm.

Dvojitý posuvný systém (2x hliníková kolejnice + dvoudílná krycí lišta)./Dvojité posuvný systém (2 x hliníková koľajnica + dvojdielna krycia garníža).

AV-CPL, AV-3D, AV-FF, AV-V-P

Každé křídlo obsahuje/Každé kridlo obsahuje:

- Posuvné dveře v nepřiléhavém provedení/Posuvné dvere v bezpolodrážkovej forme.
- Namontované dveřní madlo PVC v barvě dveří/Zamontované dverné drážadlo PVC vo farbe kridla.

Varianty za příplatek/Možnosti za príplatek:

- Stavitelná zárubeň – tunel = cena stavitelné zárubně standard/Zárubňa nastaviteľná – PUZDRO = cena nastaviteľnej zárubne štandard
- Kulaté ocelové madlo 1 sada pro jedno křídlo/Okrúhle ocelové drážadlo 1 set na jedno kridlo
- Hákový zámek/Zámok hák
- Oválné ocelové madlo/Oválne ocelové drážadlo*
- Samozavírací mechanismus/Samozatvárač
- Synchronizace dvojitého systému/Synchronizácia dvojitého systému

Laminovaná a lakovaná bezdrážkové dveře s lemованием vyrobeným ve standardní technologii (ne soft), může se vyskytnout nepatrný rozdíl barevného provedení.

V bezdrážkových křídlech není možné provést ventilační výřez. Možnost provedení ventilačních pouzder.

Horní hrana posuvných rámových křídel bez polodrážky není dýchována.

Laminované a lakované bezpolodrážkové křídla s lemованием vyrobeným nesoftovou technologiou (může sa objaviť nepatrný rozdiel vo farebnosti).

V křídlech bezpolodrážkových dveří sa nedajú vyrezať vetracie výrezy.

Posuvné křídla bez polodrážky nie sú laminované na vrchnej strane.

V případě objednání hákového zámku pro dvojité posuvné dveře je nutné objednat ocelové madlo pro druhé dveřní křídlo.

V prípade objednania hákového zámku do dvojítých posuvných dverí je potrebné objednať aj ocelové drážadlo do druhého dverného kridla.

TANGO, ANTARES, GARDA: Aplikace skla v levém křídle není zrcadlovým odrazem pravého křídla./Aplikácia skla v ľavom kridle nepredstavuje zrkadlový odraz v pravom kridle.



kulaté ocelové madlo
okružle ocelové
drážadlo

oválné ocelové
madlo
oválne ocelové
drážadlo

hákový zámek
+ rozeta

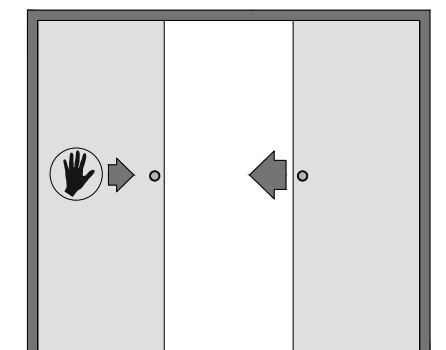
Zámok hák
+ kryt

*pro oválné madlo nelze objednat hákový zámek /
v prípade oválneho drážadla nie je možné objednať hákový zámok

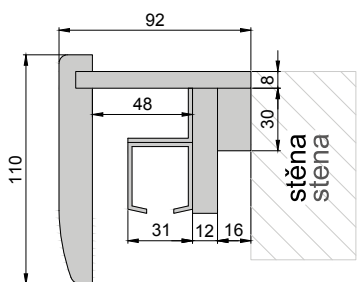
Dvojitý posuvný nástěnný systém/Nástenný dvojielny posuvný systém

Synchronizace dvojitého systému Synchronizácia dvojitého systému

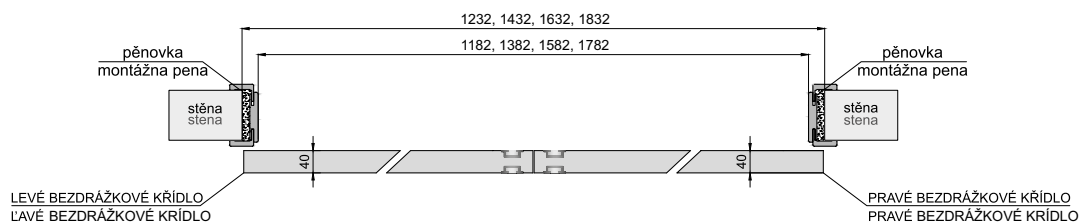
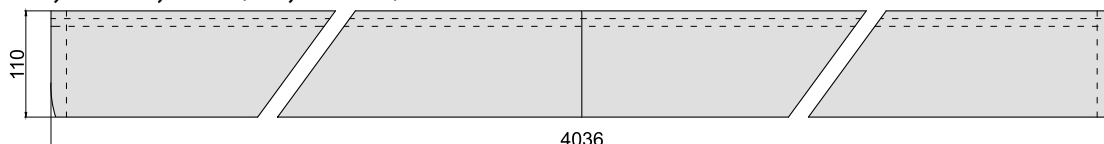
Synchronizuje pohyb dveřních křídel v dvojitém systému: pohyb jednoho křídla působí odpovídající pohyb druhého křídla.
Pro interiérová křídla kromě skleněných křídel.



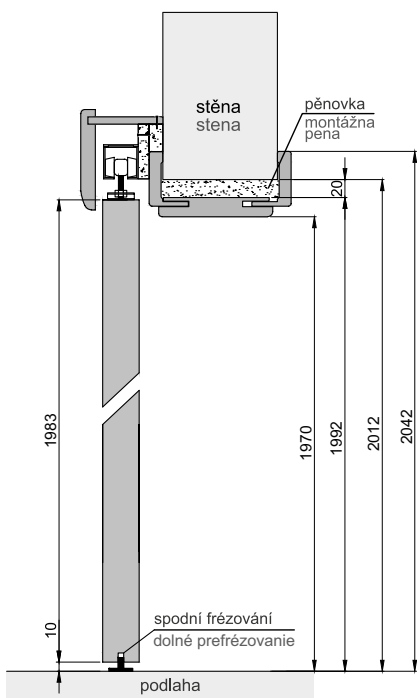
Synchronizuje pohyb dverných křídel v dvojitom systéme: keď sa pohne jedno křídlo, systém automaticky vykonaná analogický pohyb druhým křídlo.
Na vnútorné křídla okrem skleněných křídla.



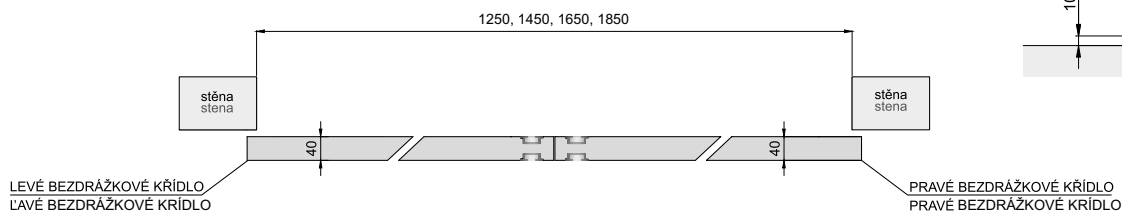
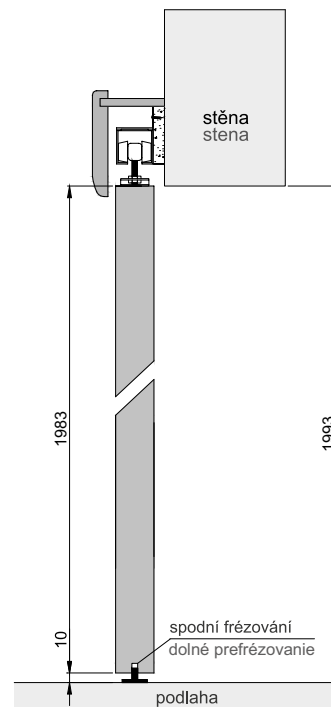
Krycí lišta / Krycia lišta (Garnýž / Garniža)

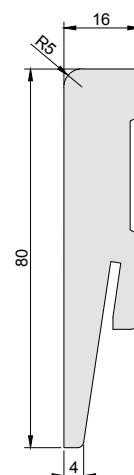


S KONSTRUKCÍ – TUNEL SO ZABUDOVANÍM PUZDRA



BEZ KONSTRUKCE BEZ ZABUDOVANIA





Dýhovaná soklová lišta nebo k natření nástěnnou barvou/Fóliovaná podlahová lišta
alebo lišta na maľovanie stenovými farbami.

Lišty balené po 5 ks, délka 2050 mm/Lišty balené po 5 ks, dĺžka 2050 mm.

Lišta/Lišta 80 × 16 × 2050 mm	FF 3D	CPL	Malířská fólie/ Fólia na maľovanie
-------------------------------	--------	-----	---------------------------------------

Varianty za příplatek/Možnosti za príplatok:

- Montážní spony pro soklovou lištu 1 sada (30 ks)/Montážne príchytky k podlahovým lištám 1 SÚPRAVA (30 ks)



KLIKA/KĽUČKA PLATINIUM

3D



KLIKA/KĽUČKA
BARVA/FARBA: čierná matná/
matná čierna, chrom saténový/
saténový chróm, chrom leštený/
lakovaný chróm

FENIX



KLIKA/KĽUČKA
BARVA/FARBA: čierná matná/matná
čierna, chrom saténový/saténový
chróm, chrom leštený/lakovaný
chróm, chrom leštený/chrom
saténový/lakovaný chróm/saténový
chróm



ROZETA, KLÍČ/ROZETA, KLÚČ; VLOŽKA/VLOŽKA
ROZETA WC/ROZETA WC

BARVA / FARBA: čierná matná/matná čierna, chrom saténový/saténový chróm, chrom leštený/
lakovaný chróm, chrom leštený/chrom saténový/lakovaný chróm/saténový chróm

HOLIDAY



KLIKA/KĽUČKA
BARVA/FARBA: čierná matná/matná čierna,
chrom saténový/saténový chróm, chrom
leštený/lakovaný chróm



**CHROM LEŠTĚNÝ/
LAKOVANÝ CHRÓM** **CHROM SATÉNOVÝ/
SATÉNOVÝ CHRÓM**



**CHROM LEŠTĚNÝ/
CHROM SATÉNOVÝ/
LAKOVANÝ CHRÓM/
SATÉNOVÝ CHRÓM** **ČERNÁ MATNÁ/
MATNÁ ČIERNA**

CRONOS



KLIKA/KĽUČKA
BARVA/FARBA: chrom leštený/
lakovaný chróm, chrom saténový/
saténový chróm, zlatá leštená/
zlatá perlová, mosaz patinovaná/
patinovaná mosadz



**CHROM LEŠTĚNÝ/
LAKOVANÝ CHRÓM** **CHROM SATÉNOVÝ/
SATÉNOVÝ CHRÓM**



**ZLATÁ LEŠTĚNÁ/
ZLATÁ PERLOVÁ** **MOSAZ PATINOVANÁ/
PATINOVANÁ MOSADZ**

ESTER



KLIKA/KĽUČKA
BARVA/FARBA: chrom saténový/saténový
chróm, chrom leštený/lakovaný chróm,
antický bronz/antická hnedá



ROZETA, KLÍČ/ROZETA, KLÚČ; VLOŽKA/VLOŽKA
ROZETA WC/ROZETA WC

BARVA/FARBA: chrom leštený/lakovaný chróm, chrom saténový/saténový chróm,
zlatá leštená/zlatá perlová, mosaz patinovaná/patinovaná mosadz, antický bronz/
antická hnedá

FOKUS-QR



KLIKA/KĽUČKA
Barva/Farba: lakovaný
chrom/lakovaný chróm,
nikl/satén/nikel/satén, titan/
titán

FIGO-QR



KLIKA/KĽUČKA
Barva/Farba: hnedá grafiatto/
bronz grafiatto, lakovaný chrom/
lakovaný chróm, nikl/satén
velvet/nikel/satén velvet

PRESTO-QR



KLIKA/KĽUČKA
Barva/Farba: lakovaný chrom/
lakovaný nikl/lakovaný chróm/
lakovaný nikel

TIME-QR



KLIKA/KĽUČKA
Barva/Farba: hnedá grafiatto/
bronz grafiatto, lakovaný chrom/
lakovaný chróm, lakovaný nikl/
lakovaný nikel

OMEGA-QR



KLIKA/KĽUČKA
Barva/Farba: lakovaný nikl/
lakovaný nikel

INSIGNIA-QR



KLIKA/KĽUČKA
Barva/Farba: lakovaný chrom/
lakovaný nikl/lakovaný chróm/
lakovaný nikel

PALERMO-QR



KLIKA/KĽUČKA
Barva/Farba: lakovaný nikl/
lakovaný nikel

JARO-QR ECO



KLIKA/KĽUČKA
Barva/Farba: lakovaný chrom/
lakovaný nikl/lakovaný chróm/
lakovaný nikel

JANE-QR



KLIKA/KĽUČKA
Barva/Farba: hnedá grafiatto/
bronz grafiatto, lakovaný chrom/
lakovaný nikl/lakovaný chróm/
lakovaný nikel

QUBIK-QR



KLIKA/KĽUČKA
Barva/Farba: lakovaný chrom/
lakovaný chróm, lakovaný nikl/lakovaný
nikel, nikl/satén velvet/nikel/satén
velvet, titan/titán



**LAKOVANÝ
CHRÓM/
LAKOVANÝ
CHRÓM**

**LAKOVANÝ
NIKL/
LAKOVANÝ
NIKL**

**LAKOVANÝ CHRÓM/
LAKOVANÝ NIKL
LAKOVANÝ CHRÓM/
LAKOVANÝ NIKEL**



ROZETA, KLÍČ/ROZETA, KLÚČ; VLOŽKA/VLOŽKA
ROZETA WC/ROZETA WC

Barva/Farba: chrom leštený/lakovaný chróm, lakovaný nikl/
lakovaný nikel, nikl/satén velvet/nikel/satén velvet, titan/titán,
hnedá grafiatto/bronz grafiatto, lakovaný chrom/lakovaný nikl/
lakovaný chróm/lakovaný nikel



**NIKL/SATÉN
VELVET/NIKL/
SATÉN VELVET**



**HNEDÁ GRAFIATTO/
BRONZ GRAFIATTO**



**TYTAN/
TITÁN**

ENE-QR



KLIIKA/KĽUČKA

Barva/Farba: lakovaný chrom/
lakovaný nikl/lakovaný chróm/
lakovaný nikel



ROZETA, KLÍČ/ROZETA, KLÚČ; VLOŽKA/VLOŽKA

ROZETA WC/ROZETA WC

Barva/Farba: lakovaný/lakovaný
nikl/lakovaný chróm/lakovaný
nikel

SIGMA-QR



KLIIKA/KĽUČKA

Barva/Farba: nerez/nehrdzavejúca oceľ



ROZETA SN04, KLÍČ/ROZETA SN04, KLÚČ; VLOŽKA/VLOŽKA

ROZETA SN04 WC/ROZETA SN04 WC

Barva/Farba: nerez/nehrdzavejúca oceľ

SNAP-R



KLIIKA/KĽUČKA

Barva/Farba: chrom, bílá/chróm,
biela



ROZETA 980, KLÍČ/ROZETA 980, KLÚČ; VLOŽKA/VLOŽKA

ROZETA WC/ROZETA WC

Barva/Farba: chrom, bílá/chróm,
biela



LAKOVANÝ
CHROM/
LAKOVANÝ
CHRÓM



LAKOVANÝ NIKL/
LAKOVANÝ
NIKEL



HNĚDÁ
GRAFIATTO/
BRONZ
GRAFIATTO



LAKOVANÝ CHROM/
LAKOVANÝ NIKL
LAKOVANÝ CHRÓM/
LAKOVANÝ NIKEL



CHROM, BÍLÁ/
CHRÓM, BIELA



NEREZ/
NEHRDZAVEJÚCA
OCEĽ

ROMANA-R



KLIIKA/KĽUČKA

Barva/Farba: hnědá grafiatto/bronz
grafiatto, lakovaný chrom/lakovaný
nikl/lakovaný chróm/lakovaný nikel

DEKAN-R



KLIIKA/KĽUČKA

Barva/Farba: hnědá grafiatto/bronz
grafiatto, lakovaný chrom/lakovaný
nikl/lakovaný chróm/lakovaný nikel

ONYKS-R



KLIIKA/KĽUČKA

Barva/Farba: chrom, bílá/chróm,
biela



ROZETA, KLÍČ/ROZETA, KLÚČ; VLOŽKA/VLOŽKA ROZETA WC/ROZETA WC

Barva/Farba: hnědá grafiatto/bronz grafiatto, lakovaný
chrom/lakovaný nikl/lakovaný chróm/lakovaný nikel,
chrom, bílá/chróm, biela

PRO



ROZETA, KLÍČ/ROZETA, KLÚČ; VLOŽKA/VLOŽKA

ROZETA WC/ROZETA WC

Barva/Farba: hnědá
grafiatto/bronz grafiatto,
lakovaný nikl/lakovaný nikel

INSIGNIA



ROZETA, KLÍČ/ROZETA, KLÚČ; VLOŽKA/VLOŽKA

ROZETA WC/ROZETA WC

Barva/Farba: hnědá grafiatto/
bronz grafiatto, lakovaný chrom/
lakovaný nikl/lakovaný chróm/
lakovaný nikel

DEKAN



ROZETA, KLÍČ/ROZETA, KLÚČ; VLOŽKA/VLOŽKA

ROZETA WC/ROZETA WC

Barva/Farba: hnědá grafiatto/
bronz grafiatto, lakovaný chrom/
lakovaný nikl/lakovaný chróm/
lakovaný nikel



LAKOVANÝ NIKL/
NIKEL LAKOVANÝ



HNĚDÁ
GRAFIATTO/
BRONZ
GRAFIATTO



LAKOVANÝ CHROM/
LAKOVANÝ NIKL
LAKOVANÝ CHRÓM/
LAKOVANÝ NIKEL

Venkovní klíky/Exteriérové kľučky

JANE



KLIIKA/KĽUČKA ŠTÍTEK/ŠTÍTOK

Barva/Farba: hnědá grafiatto/
bronz grafiatto, lakovaný chrom/
lakovaný nikl/lakovaný chróm/
lakovaný nikel

GALAXY R



KLIIKA/KĽUČKA KULATÝ ŠTÍTEK/ŠTÍTOK OKRÚHLÝ

Barva/Farba: hnědá mat/
matná hnědá, nikl/satén
velvet/nikel/satén velvet



LAKOVANÝ CHROM/
LAKOVANÝ NIKL
LAKOVANÝ CHRÓM/
LAKOVANÝ NIKEL



NIKEL/SATÉN
VELVET/NIKEL/
SATÉN VELVET



HNĚDÁ
GRAFIATTO/
BRONZ
GRAFIATTO



HNĚDÁ MAT/
MATNÁ
HNĚDÁ

Krytky na závěsy (1 kus – závěs)/Krytky na pánty (1 kus – pánt)

*Netýká se dveří Clasik/*Netýká sa krídiel Clasik.



lakovaný chrom/
lakovaný chróm
M6

lakovaný nikel/
lakovaný nikel
M9

hnědá grafitto/bronz
grafitto
M3

lakovaný mosaz/
lakovaná mosadz
M1

Ventilační pouzdra mosazná/Ventilačné mosadzné otvory

*Týká se pouze rámových dveří/*Týka sa len krídiel s rámom.



Lakovaný chrom/
lakovaný chróm
M6


Niki/satén velvet/
nikel/satén velvet
M91

Lakovaná mosaz/
lakovaná mosadz
M1

Hnědá grafitto/
Bronz grafitto
M3

Vložky k interiérovým dveřím Vložky do krídiel vnútorných dverí

Název/Názov	Barva/Farba
Vložka 26/36 M2	Mosaz/Mosadz
Vložka 26/36 M9	Niki/Nikel
Vložka 26/36G M2	Mosaz/Mosadz
Vložka 26/36G M9	Niki/Nikel



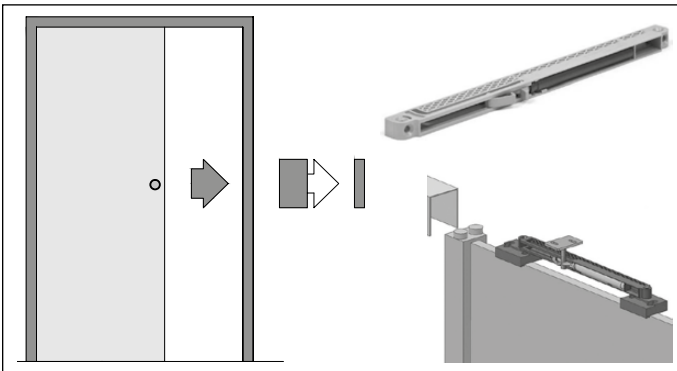
kulaté ocelové madlo
okružle ocelové
držadlo

oválné ocelové
madlo
oválne ocelové
držadlo

hákový
zámek +
rozeta
Zámok hák
+ kryt

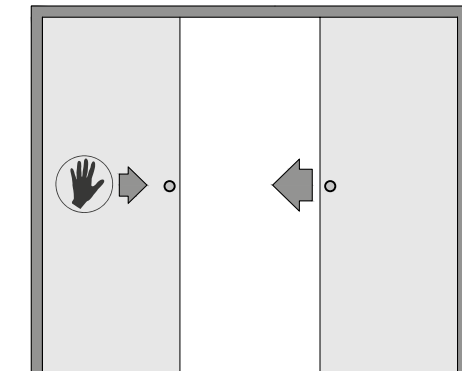
Samozavírací mechanismus – zpomaluje pohyb křídla v závěrečné fázi zavírání a jemně ho přisunuje k zárubni. Zvyšuje provozní bezpečnost dveří a zabraňuje nárazům křídla do zárubně. Pro interiérová křídla kromě skleněných křídél.

Samozatvárač – spomaľuje pohyb křídla v poslednej fáze zatvárania a jemne ho prisúva k zárubni. Zvyšuje bezpečnosť používania dverí a predchádza nežiaducim úderom křídla dverí do zárubne. Na vnútorné křídla okrem sklenených křídiel.



Synchronizace dvojitého systému – synchronizuje pohyb dveřních křídél v dvojitém systému: pohyb jednoho křídla působí odpovídající pohyb druhého křídla. Pro interiérová křídla kromě skleněných křídél.

Synchronizácia dvojitého systému – synchronizuje pohyb dverných křídiel v dvojitom systéme: keď sa pohne jedno křídlo, systém automaticky vykoná analogický pohyb druhým křídlo. Na vnútorné křídla okrem sklenených křídiel.



Těsnění/Tesnenie

Těsnění vtačované do zárubně vnitřních dveří – sada 5 bm/Tesnenie zatlačané do zárubne vonkajších dverí – komplet 5 bm



barva těsnění/farba tesnenia


barva zárubně/farba zárubne	běžová/ běžová	speciální hnědá/ speciálna hnědá	rustikální hnědá/ vidiecka hnědá	bílá/ biela	kibi	šedá/sivá	běžová šafařnová/ šafařnová běžová	černá/ čierna
	jasan CPL jaseň CPL	orech Nevada orech Nevada	dub CPL dub CPL	bílá biela	orech CPL orech CPL	dub polární CPL polárny dub CPL	dub olejovaný olejovaný dub	černý CPL čierny CPL
	dub Sonoma dub Sonoma	orech kaspický kaspický orech	kaštan gaštan	bílá CPL biela CPL	dub retro dub retro	dub stříbrný strieborný dub		
	dub Montana dub Montana	dub ušlechtilý ušľachtilý dub	wenge wenge	akát CPL agát CPL	akát art agát art			
	dub Oregon dub Oregon	orech Alaska orech Alaska	orech muškátový muškátový orech	jilm světlý svetlý brest				
	ořeš. std. jeľša std.	dub starý starý dub	antracit antracit	dub švédský švédsky dub				
	akát Morava agát Morava	dub antický antiký dub						
	dub skandinávský škaninávsky dub							



Krycí páska
Krycia lišta
60 × 8 × 5 500 mm, 5,5 mb
AV-CPL, AV-3D, AV-FF, AV-V-P




Krycí lišta soft
Krycia lišta soft
70 × 12 × 5 500 mm, 5,5 mb
AV-CPL, AV-3D, AV-FF



Krycí rohová lišta
Krycia štvrtoblúčková lišta
AV-CPL, AV-3D, AV-FF, AV-V-P



Práh dřevěný – dubové dřevo
Drevený prah – drevo dub
90 × 24 × 950 mm
135 × 24 × 950 mm



- Práh nerezový s těsněním/Prah z nehrdzavejúcej ocele s tesnením.
- Provedení – nerez plech o síle 1 mm/Vyhotovenie – nehrdzavejúci plech s hrúbkou 1 mm.
- Montáž na hmoždinky/Montáž pomocou rozperiek.
- Provedení – na šířku 80, 90/Vyhotovenie – do šířky 80, 90.

Padací práh/Padajúci prah



Dveřní křídlo s padacím prahem/Dverné křídlo s padajúcim prahom



Dveřní křídlo bez padacího prahu/Dverné křídlo bez padajúceho prahu



- Montovaný v dolní části křídla/Montované v dolnej časti křídla
- Automatické, postupné uzavírání při zavírání dveří/Automatické, postupné vysúvanie pri zatváraní dverí
- Zvýšená zvuková izolace/Zvýšená zvukotesnosť
- Přesný, stálý tlak těsnění umožňující odstranění běžného prahu/Presné, priliehajúce tesnenie nahrádza štandardný prah
- Jednoduché nastavení přítlačné síly/Jednoduché nastavenie sily prítlaču

VZTAHUJE SE NA RÁMOVÁ KŘÍDLA/TÝKA SA RÁMOVÝCH KRÍDIEL

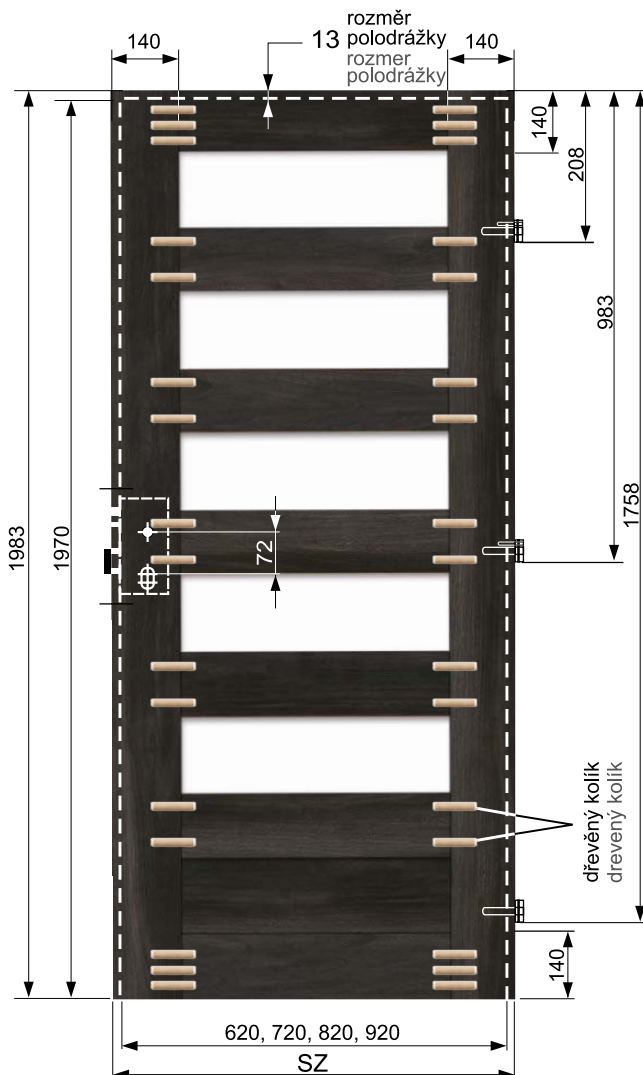
Rámové dveře/Křídla s rámem

Rámové dveře KOLEKCE PLATINIUM/Dverné krídla s rámem KOLEKCE PLATINIUM

- Robustní konstrukce – 3 šroubované čepové panty/Masívna konštrukcia – 3 skrutkové čapové závesy
- 3 nastavitelné panty se 2 čepy – KOLEKCE PLATINIUM/3 nastaviteľné 2-čapové závesy – KOLEKCIA PLATINIUM
- Rám z jehličnatého dřeva – KOLEKCE PLATINIUM/Rám z ihličnatého dreva – KOLEKCIA PLATINIUM
- Inovativní způsob polepení rámu: bez okrajové lišty/Inovatívny spôsob povrchovej úpravy rámov: bez okraja
- Pevná, stabilní konstrukce/Pevná, stabilná konštrukcia.
- Vysoká pevnost na mechanické nárazy/Vysoká odolnosť proti mechanickým otrasom
- Bez lišty u zasklení/Bez prikennej lišty
- Kalené sklo/Tvrdené sklo
- Hladká strana skla se nachází na širší straně křídla/Hladká strana skla sa nachádza na širšej strane krídla
- Lze také vyrobit obrácené sklo – bez příplatku/Sklo je možné založit aj opačne – bez dodatočného poplatku
- Zámek se otáčí jen jednou/Zámok sa prekrúca raz

Vzhledem k tomu, že dekorační fólie, kterou jsou laminovány naše výrobky, imituje texturu dřeva, které nemá stejný vzhled a barevné provedení v celé délce a šířce, dekorační fólie v podélném a příčném směru nemá stejnou barvu a texturu/Vzhľadom na to, že dekoračné fólie, ktorými sú laminované naše výrobky, imitujú textúru dreva, ktorá nemá také isté rozloženie letokruhov a také istú farbu na celej dĺžke a šírke dreva, dekoračná fólia v pozdĺžnom a v priečnom smere nemá identickú farbu a textúru

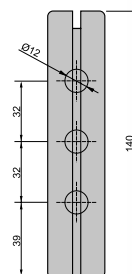
Možnost podříznutí rámového křídla až do 4 cm bez ztráty záruky/Možnosť samostatného odrezania rámového krídla do 4 cm bez straty záruky



VENTILAČNÍ ŘEŠENÍ – RÁMOVÉ DVEŘE VENTILAČNÉ RIEŠENIA – RÁMOVÉ KRÍDLA



Ventilační pouzdro PVC mřížka/Plastový mriežkový vetrací krúžok – Ø 47 mm.
Ventilační pouzdro mosazné/Mosadzný vetrací krúžok – Ø 40 mm.



SPODNÍ ČÁST RÁMU
DOLNÝ RÁM



Vnitřní průřez
Vnútný priez



Pevná RÁMOVÁ konstrukce z masivu (bez voštiny)
Solídna – masívna konštrukcia s rámom (bez medového plástu)



Variety stabilizační výplně dveří – týká se pouze fóliovaných a lakovaných dveří
Možnosti stabilizačnej výplne krídla
– Týka sa len povrchovo upravených a lakovaných krídiel

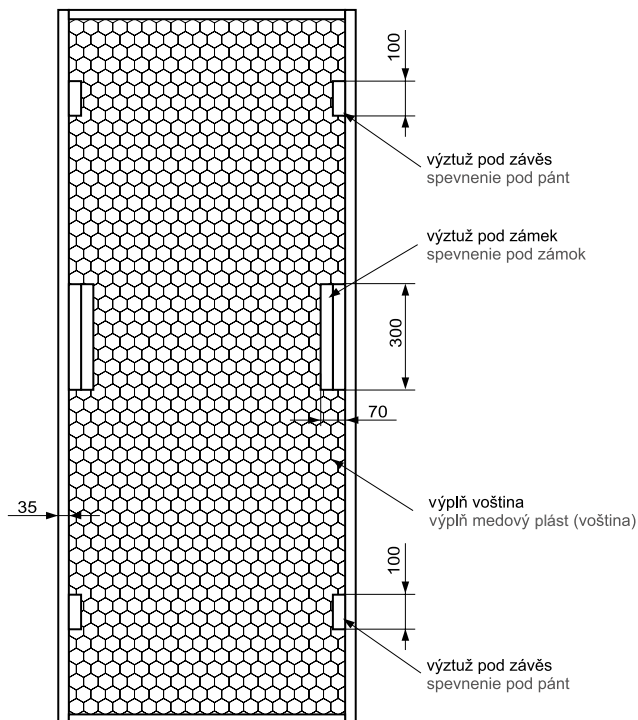


Voština – standard
Medový plást (voština) – štandard

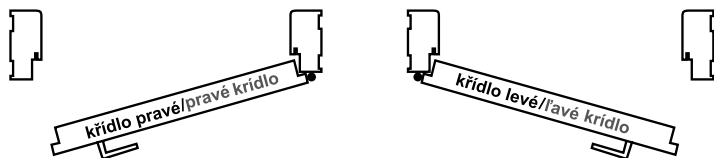


Dřevotřísková deska perforovaná – varianta za příplatek
Perforovaná drevotriesková doska – možnosť za príplatok

Konstrukce fóliovaných a lakovaných interiérových dveří
Konštrukcia bytových povrchovo upravených a lakovaných dverí



Jednokřídlé dveře/Polodrážkové krídla



Křídlo dveří / Dverné křídlo



Drážková krídla Voster jsou vhodná pro všechny zárubně, které jsou v souladu s českými technickými normami
Polodrážkové krídla Voster sú vhodné do všetkých zárubní zhodných so slovenskými priemyselnými štandardmi

Standardní šířka křidel: 60, 70, 80, 90

Štandardná šírka krídiel: 60, 70, 80, 90

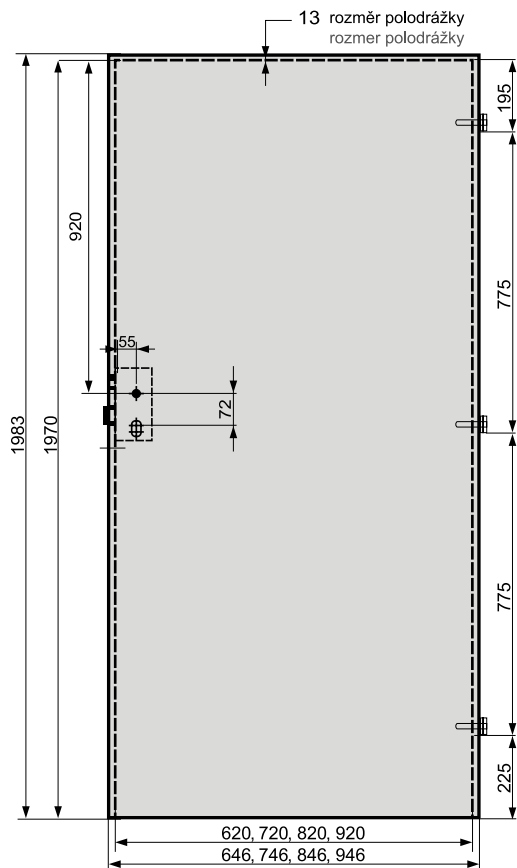
Šířka 100 – rámová krídla/rámové krídla (nevztahuje se na krídla/netýka sa krídiel: Lupus, Mediolan)

Šířka 100 – fóliovaná a lakovaná krídla

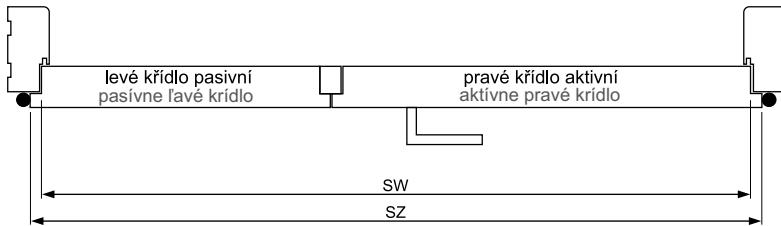
Šířka 100 – Krídla s povrchovou úpravou a lakované krídla

Zámek s volbou jednoho otočení klíče/Zámok s volbou jedného otočenia kľúča.

Vzhledem k tomu, že dekorační fólie, kterou jsou laminovány naše výrobky, imituje texturu dřeva, které nemá stejný vzhled a barevné provedení v celé délce a šířce, dekorační fólie v podélném a příčném směru nemá stejnou barvu a texturu./
Vzhľadom na to, že dekoračné fólie, ktorými sú laminované naše výrobky, imitujú textúru dreva, ktorá nemá také isté rozloženie letokruhov a nemá takú istú farbu na celej dĺžke a šírke dreva, dekoračná fólia v pozdĺžnom a v priečnom smere nemá identickú farbu a textúru.



Dvoukřídlé dveře / Polodrážkové dvojkrídla

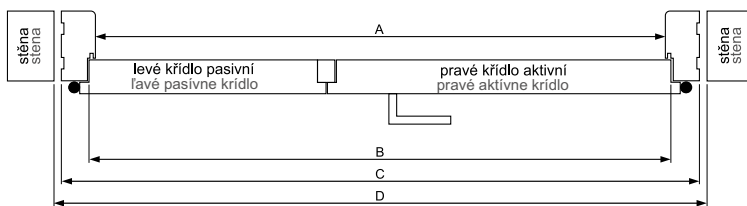


MOŽNOSTI SESTAVENÍ PŘILÉHAVÝCH DVOJITÝCH KŘÍDEL
MOŽNOSTI KOMBINÁCIÍ POLODRÁŽKOVÝCH DVOJKŘÍDEL

Symbol rozměru Symbol rozmeru	rozměry / rozmery (mm)		
	SZ	SW	kombinace: křídlo aktivní + křídlo pasivní kombinácia: aktivne křídlo + pasivne křídlo
„100 D“	1 095	1 069	646 + 446
„110 D“	1 195	1 169	746 + 446
„120“	1 295	1 269	846 + 446; 646 + 646
„130“	1 395	1 369	946 + 446; 646 + 746; 746 + 646
„140“	1 495	1 469	1 046 + 446; 846 + 646; 746 + 746; 646 + 846
„150“	1 595	1 569	946 + 646; 846 + 746; 746 + 846; 646 + 946
„160“	1 695	1 669	1 046 + 646; 946 + 746; 846 + 846; 746 + 946; 646 + 1046
„170“	1 795	1 769	1 046 + 746; 946 + 846; 846 + 946; 746 + 1 046
„180“	1 895	1 869	1 046 + 846; 946 + 946; 846 + 1 046
„190“	1 995	1 969	1 046 + 946; 946 + 1 046
„200“	2 095	2 069	1 046 + 1 046

■ Týká se fóliovaných a lakovaných dveří. ■ Týká se rámových dveří.
Týká sa povrchovo upravených a lakovaných křídél. Týká sa křídél s rámom.

Dvoukřídlé dveře – bloková zárubeň
Polodrážkové dvojkrídla – bloková zárubňa



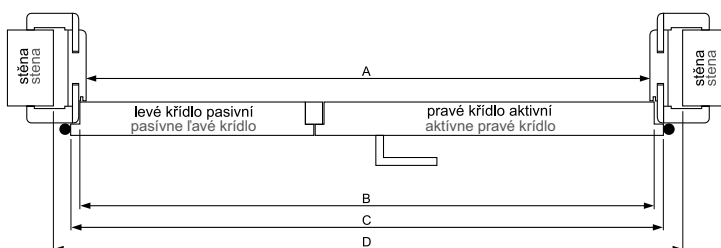
(I)

	rozměry / rozmery (mm)			
	A	B	C	D
„100 D“	1 051	1 075	1 139	1 163
„110 D“	1 151	1 175	1 239	1 263
„120“	1 251	1 275	1 339	1 363
„130“	1 351	1 375	1 439	1 463
„140“	1 451	1 475	1 539	1 563
„150“	1 551	1 575	1 639	1 663
„160“	1 651	1 675	1 739	1 763
„170“	1 751	1 775	1 839	1 863
„180“	1 851	1 875	1 939	1 963
„190“	1 951	1 975	2 039	2 063
„200“	2 051	2 075	2 139	2 163

Týká se fóliovaných a lakovaných dveří.
Týká sa povrchovo upravených a lakovaných křídél.

(II)

Dvoukřídlé dveře – stavitelná zárubeň standard
Polodrážkové dvojkrídla – nastaviteľná zárubňa štandard



	rozměry / rozmery (mm)			
	A	B	C	D
„100 D“	1 051	1 075	1 095	1 135
„110 D“	1 151	1 175	1 195	1 235
„120“	1 251	1 275	1 295	1 335
„130“	1 351	1 375	1 395	1 435
„140“	1 451	1 475	1 495	1 535
„150“	1 551	1 575	1 595	1 635
„160“	1 651	1 675	1 695	1 735
„170“	1 751	1 775	1 795	1 835
„180“	1 851	1 875	1 895	1 935
„190“	1 951	1 975	1 995	2 035
„200“	2 051	2 075	2 095	2 135

Týká se fóliovaných a lakovaných dveří.
Týká sa povrchovo upravených a lakovaných křídél.



Zástupce / Zástupca

Výrobce dveří / Producent dverí



Zarzecze, ul. Mickiewicza 155, 37-400 Nisko, tel. +48 15 870 14 44, +48 15 841 11 94, fax +48 15 870 14 85

e-mail: handlowy@voster.pl www.voster.pl

